

ALL.IN.ONE AI1.KT01

Trolley porta utensili in polipropilene



Caratteristiche generali

- Due maniglie laterali
- Maniglione telescopico
- 4 ruote silenziose e robuste autolubrificanti
- Sistema di bloccaggio a cassetto aperto
- Vassoio removibile nella parte superiore
- 5 cassettoni porta minuteria (2 x WL01 - 2 x WL02 - 1 x WL04)
- Serratura centrale con chiave
- Targhetta identificativa portanome
- Chiudibile con lucchetto in vari punti
- Etichetta adesiva per identificazione contenuto
- Grande varietà di accessori aggiuntivi
- Eccezionale versatilità nelle configurazioni
- 2 serrature a doppia leva anti inceppamento, nel coperchio superiore
- 2 serrature nel coperchio frontale

Caratteristiche

- Le dimensioni riportate nella tabella si intendono esterne
- Vassoio superiore removibile
- 1 cassetto h 30 mm. con spugna precubettata bicolore h 30 mm
- 1 cassetto h 60 mm. contenente vaschette porta minuteria removibili di diverse dimensioni
- 1 cassetto h 60 mm. con spugna precubettata bicolore h 30 mm
- 1 cassetto h 95 mm vuoto
- 2 cassettoni porta minuteria h 30 mm. mod. WL01 (a 6 scomparti ciascuno)
- 2 cassettoni porta minuteria h 30 mm. mod. WL02 (a 13 scomparti ciascuno)
- 1 cassetto porta minuteria h 30 mm. mod. WL04 (a 10 scomparti)

Versioni

- ALL.IN.ONE AI1.KT01
- ALL.IN.ONE AI1.KT02
- ALL.IN.ONE AI1
- ALL.IN.ONE AIDRAW3.E
- ALL.IN.ONE AIDRAW3.F
- ALL.IN.ONE AIDRAW6.E
- ALL.IN.ONE AIDRAW6.F
- ALL.IN.ONE AIDRAW6.B1
- ALL.IN.ONE AIDRAW9.E
- ALL.IN.ONE AIDRAW9.F
- ALL.IN.ONE AIDRAW9.B1

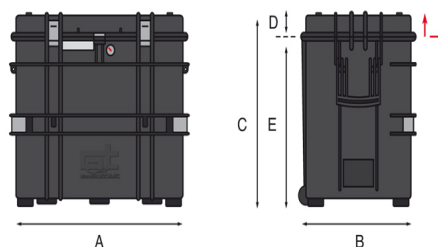
LE DIMENSIONI RIPORTATE IN TABELLA SI INTENDONO ESTERNE

EAN

8024482178752



Specifiche tecniche	A	B	C	D	E
mm dimensioni interne	581	381	455	59	396
	Peso Kg 14,10				
inc dimensioni interne	22 7/8	15	17 15/16	2 5/16	15 9/16
	Peso lbs 31.08				



ALL.IN.ONE AI1.KT01

Trolley porta utensili in polipropilene



Trolley portautensili in polipropilene.

Studiato per professionisti che hanno la necessità di trasportare una grande varietà di utensili, elettro utensili, componentistica e minuteria.

Realizzato a iniezione, è leggero, resistente agli urti e ideale per l'utilizzo in condizioni di lavoro estreme.

La parte anteriore, protetta dal coperchio frontale, può ospitare da 3 a 8 cassette estraibili di altezze variabili (da 30, 60, 95 mm) che possono a loro volta essere allestiti con diverse configurazioni, a seconda dell'esigenza: con spugna bi-colore precubettata, con bicchierini di plastica di diverse dimensioni per la minuteria, o con pannelli portautensili disegnati ad hoc per piccoli e grandi utensili manuali.

I cassette, che permettono un facile accesso agli utensili, sono dotati di uno speciale blocco che ne impedisce l'involontaria fuoriuscita dalle guide.

Una chiusura centrale con chiave consente di chiudere contemporaneamente i due coperchi, quello superiore e quello frontale. Una vasta scelta di accessori opzionali, come pannelli porta utensili per il coperchio, kit di ruote pivottanti e contenitori aggiuntivi, è disponibile su richiesta, per fare di questo prodotto il vostro compagno di lavoro ideale.



KIN.1159



KIN.0412



KIN.1010




KIN.1032




KIN.1031



KIN.1044



KIN.0972



KIN.1029