

# FICHA DE PRODUCTO

**WORK**  
by **gt** Line

## Work Line by GT Bolsa Porta herramientas BTP 01 R

EAN 8024482189734

### Máxima Resistencia y Acceso Inteligente a las Herramientas



La BTP 01 R es una bolsa portaherramientas profesional diseñada para garantizar practicidad, robustez y organización. Fabricada en nailon 600D, con costuras reforzadas y un fondo interior de acero galvanizado, resiste las exigencias diarias del uso intensivo en laboratorio, taller o cualquier entorno de trabajo. El frontal abatible con apertura de 90° y los bolsillos interiores FLEXI POUCHES™ permiten un acceso rápido y ordenado a todas las herramientas, lo que la convierte en una opción ideal para quienes buscan una bolsa para herramientas profesional versátil, resistente y fácil de transportar. Una alternativa válida al clásico maletín portaherramientas, perfecta también en combinación con una mochila trolley de trabajo o un maletín para herramientas.

#### Características

1. Construcción resistente para uso intensivo.

La estructura de nailon resistente al desgarro 600D, combinada con costuras reforzadas, ofrece una protección fiable en entornos de trabajo exigentes, lo que la convierte en una bolsa de herramientas duradera y robusta.

2. Visibilidad mejorada para mayor seguridad.

Las inserciones reflectantes mejoran la visibilidad en entornos con poca luz, lo que aumenta la seguridad del operador en las obras de construcción y en las áreas de trabajo nocturnas.

3. Base de acero para una máxima estabilidad.

El fondo de acero galvanizado garantiza la solidez estructural y la resistencia a la deformación, ideal para transportar herramientas pesadas de forma segura.

4. Organización inteligente con bolsillos FLEXI POUCHES™.

Los compartimentos internos modulares permiten el almacenamiento organizado de herramientas de

varias formas y tamaños, lo que mejora la eficiencia y reduce los tiempos de intervención.

5. Fácil acceso gracias al panel frontal abatible.

El diseño de apertura de 90° ofrece una visibilidad total del contenido y acceso inmediato a las herramientas, lo que hace que esta bolsa de herramientas sea extremadamente práctica en cualquier situación.


6. Comodidad total durante el transporte.

Equipada con una correa de hombro ajustable con acolchado de neopreno y un asa con empuñadura de goma, esta bolsa portaherramientas profesional ofrece un transporte cómodo y seguro en cualquier situación.




7. Diseño compacto y ligero.

Con unas dimensiones internas de 370 x 155 x 250 mm y un peso de 2,9 kg, la BTP 01 R es una bolsa de herramientas compacta, ideal para profesionales en movimiento que necesitan una solución ágil y duradera.

<b>Medidas externas*</b>	
Longitud	370 mm
	14.57 in
Profundidad	155 mm
	6.10 in
Altura	250 mm
	9.84 in

<b>Peso</b>	
	2,9 Kg 6.39 lbs

<b>Especificaciones</b>	
Asas	Mango con empuñadura de goma
Paneles	Portaherramientas internos con bolsillos FLEXI POUCHES™
Fondo	Base interna de acero galvanizado Base externa de TARPAULIN™ resistente al agua
Material	Tejido de Poliéster
Panel frontal	Paneles abatibles delanteros y traseros con apertura de 90° para un fácil acceso
Soluciones	Sin ruedas
Serie	Bolsos

<b>Accesorios</b>			
WL05	Caja para piezas pequeñas WL05	Caja vacía de piezas pequeñas en PP Dimensiones externas: 245x130x30 mm Peso: 0,15 kg	
WL04	Caja para piezas pequeñas WL04	Caja de piezas pequeñas con 10 compartimentos en PP Dimensiones externas: 245x130x30 mm Peso: 0,15 kg	
WL03	Caja para piezas pequeñas WL03	Caja vacía de piezas pequeñas en PP Dimensiones externas: 163x120x30 mm Peso: 0,08 kg	
WL02	Caja para piezas pequeñas WL02	Caja de piezas pequeñas con 13 compartimentos en PP Dimensiones externas: 163x120x30 mm Peso: 0,08 kg	
WL01	Caja para piezas pequeñas WL01	Caja de piezas pequeñas con 6 compartimentos en PP Dimensiones externas: 163x120x30 mm Peso: 0,08 kg	