

# FICHA DE PRODUCTO



## GT Line Maleta Profesional ALC/170

EAN 8024482004327

### Tradición, Robustez y Practicidad en Aluminio



El maletín profesional ALC/170 de GT Line es una solución robusta y funcional, diseñada para profesionales que buscan fiabilidad y organización en su trabajo diario.

Fabricado en aluminio con un grosor de 15/10 mm, está reforzado en puntos estratégicos con protectores cromados de acero, perfiles de refuerzo y remaches de alta resistencia.

Ideal como contenedor de herramientas profesionales, ofrece una estructura sólida, una disposición interna eficiente y una portabilidad práctica, gracias también a la correa para el hombro.

#### Características

1. Estructura de aluminio para una protección sólida y duradera.

El cuerpo de aluminio plegado en frío de 15/10 mm garantiza una alta resistencia mecánica y una durabilidad a largo plazo, protegiendo sus herramientas incluso en condiciones de trabajo difíciles.

2. Refuerzos estratégicos para un caso profesional indestructible.

Las esquinas de acero cromado, los perfiles de aluminio y los remaches colocados en puntos críticos hacen que esta caja de herramientas sea extremadamente robusta y resistente a impactos, vibraciones y desgaste prolongado.

3. Seguridad y fiabilidad en el cierre.

Equipado con dos cerraduras de acero cromado y tres bisagras metálicas de alta resistencia, garantiza un cierre seguro y duradero, protegiendo sus herramientas de aperturas accidentales o no autorizadas.

4. Comodidad de transporte incluso en movimiento.

El asa cromada con empuñadura de goma proporciona una sujeción ergonómica y antideslizante, mientras que la correa para el hombro facilita su transporte incluso durante viajes frecuentes.

5. Organización interna diseñada para la eficiencia.

La base termoformada con tres compartimentos fijos ayuda a mantener las herramientas y los accesorios ordenados y fácilmente accesibles mientras se trabaja.

6. Espacio para documentos siempre a mano.

El bolsillo portadocumentos integrado le permite almacenar manuales, hojas técnicas, órdenes de trabajo u otros documentos esenciales sin comprometer el espacio interior.



Medidas internas*					
	A	B	C	D	E
	436 mm 17.17 in	329 mm 12.95 in	177 mm 6.97 in	79 mm 3.11 in	98 mm 3.86 in

Medidas externas*	
Longitud	454 mm 17.87 in
Profundidad	377 mm 14.84 in
Altura	186 mm 7.32 in

Peso	
	6,04 Kg 13.32 lbs

Capacidad de carga
20 Kg 44.09 lbs













<b>Especificaciones</b>	
Tipologia	SI
Asas	Mango cromado con empuñadura de goma
Brazos	2 Tirantes de soporte de tapa metálicos con trinquete de resorte de seguridad
Paneles	1 panel de herramientas con correas elásticas en ambos lados 1 panel de herramientas con correas elásticas en un lado
Portadocumentos	1 bolsillo para documentos
Cerraduras	2 cerraduras de acero cromado
Fondo	Base termoformada con compartimentos, con 3 ranuras fijas, incluida una para un taladro Base con divisores extraíbles y ajustables
Bisagras	3 Bisagras metálicas cromadas de alto espesor
Contenedor	2 Cajas de componentes
Material	Cuerpo de aluminio resistente a arañazos.
Perfil	Perfil de aluminio
Soluciones	Sin ruedas
Serie	Alc

<b>Accesorios</b>			
WL01	Caja para piezas pequeñas WL01	Caja de piezas pequeñas con 6 compartimentos en PP Dimensiones externas: 163x120x30 mm Peso: 0,08 kg	
WL02	Caja para piezas pequeñas WL02	Caja de piezas pequeñas con 13 compartimentos en PP Dimensiones externas: 163x120x30 mm Peso: 0,08 kg	
WL03	Caja para piezas pequeñas WL03	Caja vacía de piezas pequeñas en PP Dimensiones externas: 163x120x30 mm Peso: 0,08 kg	
WL05	Caja para piezas pequeñas WL05	Caja vacía de piezas pequeñas en PP Dimensiones externas: 245x130x30 mm Peso: 0,15 kg	
WL04	Caja para piezas pequeñas WL04	Caja de piezas pequeñas con 10 compartimentos en PP Dimensiones externas: 245x130x30 mm Peso: 0,15 kg	



Ricambi			
KIN.0298	Kit de asa	1 mango 8 tornillos 4 arandelas	
KIN.0561	Kit de cerradura	1 cerradura 1 llave 4 remaches	
KIN.0152	Kit de bisagra	1 Bisagra 14 Remaches	
KIN.0304	Soporte del tapón de la tapa	1 Brazo de soporte de la tapa 4 Remaches 2 Espaciadores 3 Arandelas	
KIN.0283	Bandeja para fondo	1 Bandeja termoformada 1 Rueda 2 Remaches	
KIN.0359	Correa para hombro	1 Correa de hombro ajustable	
KIN.0386	Panel PEL	1 Panel superior PEL con bandas elásticas en ambos lados 4 Remaches	



KIN.0385	Panel inferior	Panel inferior con bandas elásticas	
KIN.0149	Kit de bisagra	1 Bisagra 6 Remaches	