

FICHA DE PRODUCTO



GT Line Maleta Profesional BOMBER 170 PEL

EAN 8024482004198

Ultra resistente y preparada para todo



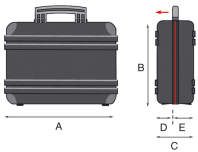
El Bomber 170 es un maletín profesional ultrarresistente, ideal para técnicos y personal de mantenimiento que buscan un maletín de herramientas seguro, organizado y listo para usar. Cuenta con una construcción de doble pared con carcadas de polietileno resistentes a impactos.

Características

1. Máxima protección contra golpes, temperaturas extremas y productos químicos.
Las carcadas de polietileno de alta densidad moldeadas con tecnología de rotomoldeo garantizan una protección superior, lo que hace que esta caja de herramientas sea ideal para entornos de trabajo exigentes y transporte pesado.
2. Estructura de doble pared para una resistencia excepcional.
La construcción de doble capa absorbe los impactos y aumenta la seguridad de sus herramientas en las condiciones más duras.
3. Gestión inteligente de herramientas a través de la aplicación INTELLIRESPOND. Esta tecnología integrada permite el seguimiento del contenido y la organización digital, transformando su caja de herramientas en un socio de trabajo inteligente.
4. Candados con certificación TSA para viajar sin preocupaciones.
Dos candados TSA permiten realizar controles en el aeropuerto sin daños, ideal para los profesionales que viajan.
5. Bisagras metálicas y soportes de tapa para una mayor durabilidad.
Las bisagras reforzadas y remachadas ofrecen una resistencia excepcional mediante el uso repetido.
6. Organización interna versátil y práctica.
La base cuenta con divisores ajustables y dos cajones de piezas pequeñas para un diseño totalmente personalizable.
7. Asa ergonómica para una máxima comodidad de transporte.
La empuñadura de goma mejora la comodidad y reduce la fatiga durante el transporte.
8. Bolsa de documentos integrada para una organización completa.
Perfecto para almacenar manuales, hojas técnicas e informes de trabajo, todo en un contenedor



profesional.

Medidas internas*					
	A	B	C	D	E
	429 mm 16.89 in	326 mm 12.83 in	174 mm 6.85 in	74 mm 2.91 in	100 mm 3.94 in


Medidas externas*	
Longitud	477 mm 18.78 in
Profundidad	408 mm 16.06 in
Altura	211 mm 8.31 in

+/-1,5% de las mediciones nominales

Peso	
	5,37 Kg 11.84 lbs

Capacidad de carga	
	30 Kg 66.14 lbs










Color	
	Negro








Especificaciones	
Tipologia	SI
Color	Negro
Asas	1 Mango ergonómico con revestimiento de goma
Brazos	2 Tirantes de soporte de tapa metálica
Paneles	1 panel de herramientas con correas elásticas en dos lados 1 panel de herramientas con correas elásticas en un lado
Portadocumentos	1 compartimento para documentos
Cerraduras	2 cerraduras con llave aprobadas por la TSA
Bisagras	1 Bisagra de acero remachada en varios puntos
Contenedor	2 Cajas de componentes
IntelliRespond	Sí
Tolerancia de dimensiones reales	+/-1,5% de las mediciones nominales
Soluciones	Sin ruedas
Serie	Bomber



Accesorios			
WL01	Caja para piezas pequeñas WL01	Caja de piezas pequeñas con 6 compartimentos en PP Dimensiones externas: 163x120x30 mm Peso: 0,08 kg	
WL02	Caja para piezas pequeñas WL02	Caja de piezas pequeñas con 13 compartimentos en PP Dimensiones externas: 163x120x30 mm Peso: 0,08 kg	
WL03	Caja para piezas pequeñas WL03	Caja vacía de piezas pequeñas en PP Dimensiones externas: 163x120x30 mm Peso: 0,08 kg	
WL04	Caja para piezas pequeñas WL04	Caja de piezas pequeñas con 10 compartimentos en PP Dimensiones externas: 245x130x30 mm Peso: 0,15 kg	
WL05	Caja para piezas pequeñas WL05	Caja vacía de piezas pequeñas en PP Dimensiones externas: 245x130x30 mm Peso: 0,15 kg	

Ricambi			
KIN.0900	Cerraduras TSA	2 Cerraduras TSA 2 Llaves 2 Elementos de fijación 8 Tornillos 6 Remaches 4 Arandelas	
KIN.0782	Kit de asa	1 Mango frontal/lateral 5 Tornillos 4 Arandelas 1 Tuerca 1 Espaciador	
KIN.0335	Bisagra	1 Bisagra 10 Remaches	
KIN.0314	Soporte del tapón de la tapa	1 Brazo de soporte de la tapa 4 Remaches	
KIN.0056	Lengüeta para ruedas giratorias	1 Bisagra 4 Remaches 1 Arandela	
KIN.0348	Juego de divisores para fondo de maleta	4 Divisores para el fondo de la caja	
KIN.0979	Bolsillo porta documentos	1 Bolsillo para documentos 4 Remaches	

KIN.0447	Lengüeta	1 Solapa de bisagra 4 Remaches 1 Barra de esquina	
KIN.0978	Panel portaherramientas superior PEL (modelo antiguo)	Panel superior portaherramientas PEL, con bandas elásticas en ambos lados.	
KIN.0389	Panel portaherramientas inferior PEL (modelo antiguo)	Panel inferior portaherramientas con bandas elásticas, PEL	
KIN.1242	Panel inferior PEL	Panel inferior de portaherramientas PEL con bandas elásticas en un lado	
KIN.1243	Panel portaherramientas superior PEL	Panel superior portaherramientas con bandas elásticas en ambos lados	
KIN.0365	Cerradura versión anterior	2 cerraduras 4 llaves 2 ganchos 4 tornillos 4 remaches	