

FICHA DE PRODUCTO



GT Line Maleta Profesional BOXER PTS

EAN 8024482004013

Ligereza y Robustez para Cada Trabajo Profesional



El maletín Boxer logra el equilibrio perfecto entre ligereza y resistencia, lo que lo convierte en una opción ideal para profesionales que buscan un contenedor práctico y fiable.

A pesar de su tamaño compacto, ofrece una capacidad interna generosa.

Fabricado en polipropileno moldeado por inyección, ofrece una excelente relación calidad-precio sin comprometer el espacio de almacenamiento.

El marco de aluminio añade mayor resistencia, lo que convierte a este maletín en la elección ideal para quienes buscan una solución profesional que combine practicidad, seguridad y diseño funcional.

Características

1. Fácil de transportar sin comprometer la dureza.

El nuevo mango de goma proporciona una sujeción segura y cómoda, incluso para trayectos largos.

2. Protección segura para sus herramientas.

Las nuevas cerraduras laterales con llaves ofrecen una fuerte defensa contra el acceso no autorizado.

3. Organización eficiente para una gestión óptima.

El bolsillo para documentos y los dos cajones para piezas pequeñas ayudan a mantener los artículos ordenados y accesibles.

4. Práctico soporte de tapa para un uso cómodo.

La barra de soporte de la tapa mantiene la cubierta abierta durante el uso, lo que hace que las operaciones sean más suaves y rápidas.

5. Máxima versatilidad para cada herramienta.

Dos paneles de herramientas elásticos le permiten almacenar y recuperar herramientas esenciales rápidamente mientras mantiene el orden dentro de la caja.

6. Fondo termoformado para una protección óptima.

Diseñado para soportar y proteger artículos de diferentes tamaños y formas, garantizando un almacenamiento y transporte seguros.



Medidas internas*					
	A	B	C	D	E
	429 mm 16.89 in	341 mm 13.43 in	154 mm 6.06 in	75,5 mm 2.97 in	78,5 mm 3.09 in

Medidas externas*	
Longitud	451 mm 17.76 in
Profundidad	399 mm 15.71 in
Altura	164 mm 6.46 in

+/-1,5% de las mediciones nominales

Peso	
	4,2 Kg 9.26 lbs

Capacidad de carga
20 Kg 44.09 lbs










Color	
	Negro






Especificaciones	
Tipologia	GT Line Valigia Professionale BOXER PTS
Color	Negro
Asas	Mango con empuñadura de goma
Brazos	Tirante de soporte de tapa metálica
Paneles	1 panel de herramientas con bolsillos FLEXI POUCHES™ en ambos lados 1 panel de herramientas con bolsillos FLEXI POUCHES™ en un lado
Portadocumentos	1 compartimento para documentos
Cerraduras	Cierres con llave
Fondo	Base termoformada con compartimentos
Contenedor	2 Cajas de componentes
Material	POLIPROPILENE
Tolerancia de dimensiones reales	+/-1,5% de las mediciones nominales
Soluciones	Sin ruedas
Serie	Boxer

Accesorios			
WL01	Caja para piezas pequeñas WL01	Caja de piezas pequeñas con 6 compartimentos en PP Dimensiones externas: 163x120x30 mm Peso: 0,08 kg	
WL02	Caja para piezas pequeñas WL02	Caja de piezas pequeñas con 13 compartimentos en PP Dimensiones externas: 163x120x30 mm Peso: 0,08 kg	
WL03	Caja para piezas pequeñas WL03	Caja vacía de piezas pequeñas en PP Dimensiones externas: 163x120x30 mm Peso: 0,08 kg	
WL04	Caja para piezas pequeñas WL04	Caja de piezas pequeñas con 10 compartimentos en PP Dimensiones externas: 245x130x30 mm Peso: 0,15 kg	
WL05	Caja para piezas pequeñas WL05	Caja vacía de piezas pequeñas en PP Dimensiones externas: 245x130x30 mm Peso: 0,15 kg	

Ricambi			
KIN.0316	Soporte del tapón de la tapa	1 Brazo de soporte de la tapa 5 Remaches 2 Arandelas 3 Espaciadores	
KIN.0253	Asa (modelo antiguo)	1 Mango para modelo antiguo 12 Tornillos 8 Arandelas	
KIN.0357	Kit de cerradura (modelo antiguo)	2 Cerraduras para modelo antiguo 2 elementos de montaje	
KIN.0366	Cierre centralizado (versión antigua)	1 Cerradura (versión anterior) 2 Llaves 1 Gancho	
KIN.1230	Kit de cerraduras de repuesto con llave	2 cerraduras 4 llaves 4 tornillos 2 tuercas	
KIN.1231	Asa	Mango con empuñadura de goma 4 Tornillos 8 Arandelas	
KIN.0279	Bandeja de fondo de maleta	1 Bandeja inferior para el estuche	



KIN.0397	Panel superior PTS (versión antigua)	Panel superior portaherramientas PTS (versión antigua), con bolsillos a ambos lados 4 tornillos	
KIN.0984	Panel superior PTS	Panel superior portaherramientas PTS con bolsillos en ambos lados. Sistema de fijación Click&Go.	
KIN.1295	Panel inferior PTS	Panel inferior de PTS con bolsillos en un lateral Sistema de fijación Click&Go	
KIN.0609	Panel inferior PTS (modelo antiguo)	Panel inferior de portaherramientas PTS con bolsillos 4 tornillos	