

FICHA DE PRODUCTO



GT Line Maleta Profesional Rock Turtle PEL

EAN 8024482178691

Resistente y perfecto para llevar en el avión



La maleta Rock Turtle es la compañera ideal para los profesionales que buscan resistencia, seguridad y practicidad en un solo producto. Fabricada en polietileno de alta resistencia, con refuerzos de aluminio y esquinas protegidas, garantiza una excelente protección de las herramientas incluso en entornos difíciles o durante transportes exigentes.

Perfecta para guardar herramientas manuales, eléctricas o repuestos, ofrece un amplio espacio interior y soluciones inteligentes de organización. Gracias a sus ruedas con rodamientos de bolas y al asa telescópica integrada, la Rock Turtle se desplaza con facilidad incluso sobre superficies irregulares.

Pensada para quienes están siempre en movimiento, garantiza movilidad y protección sin compromisos, haciendo cada traslado más eficiente y seguro.

Características

1. Protección avanzada contra impactos y condiciones difíciles Logrado a través de Polietileno de Alta Resistencia: este material garantiza una estructura fuerte y resistente a los impactos, protegiendo el contenido de la carcasa incluso en entornos hostiles.
2. Fuerza y confiabilidad superiores Garantizado por el perfil de aluminio: el borde de aluminio refuerza la estructura de la caja, aumentando la resistencia a los impactos y la corrosión, y mejorando la durabilidad a largo plazo.
3. Capacidad máxima de almacenamiento Proporcionado por el interior espacioso: las maletas GT están diseñadas para ofrecer un amplio espacio, lo que permite una organización óptima de herramientas y accesorios sin comprometer la funcionalidad.
4. Gestión inteligente de herramientas Habilitado por la tecnología INTELLIRESPOND: con la aplicación gratuita, puede monitorear y administrar fácilmente las herramientas almacenadas en el estuche, lo que garantiza un control total sobre el contenido y el estado.



5. Seguridad durante el transporte

aéreo Garantizado por cerraduras aprobadas por la TSA: estas cerraduras permiten un viaje aéreo seguro, lo que permite controles de seguridad sin comprometer la protección del contenido.

6. Facilidad de transporte

Gracias a las ruedas con rodamientos de bolas y al mango telescópico: estas características garantizan un transporte suave y cómodo, incluso en superficies irregulares, con una excelente maniobrabilidad y estabilidad.

7. Cierre


seguro y fiable Proporcionado por la cremallera de acero remachado: el cierre de la cremallera es fuerte y duradero, lo que garantiza que el estuche permanezca herméticamente sellado durante el transporte.

8. Organización eficiente de los

accesorios Gracias a los cajones de piezas pequeñas: estos compartimentos son perfectos para mantener las herramientas y los componentes pequeños organizados y fácilmente accesibles.

9. Optimización del espacio durante el transporte

Logrado a través de la capacidad de apilamiento: la capacidad de apilar cajas ayuda a optimizar el espacio, especialmente cuando se transportan varias unidades.

Medidas internas*					
	A	B	C	D	E
	470 mm	390 mm	300 mm	106 mm	194 mm
	18.50 in	15.35 in	11.81 in	4.17 in	7.64 in

Medidas externas*	
Longitud	517 mm 20.35 in
Profundidad	453 mm 17.83 in
Altura	349 mm 13.74 in

+/-1,5% de las mediciones nominales

Peso	
	8,52 Kg 18.78 lbs





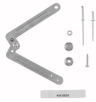









Color	
	Negro



Especificaciones	
Tipologia	Maletín Trolley Portaherramientas
Ruedas	2 ruedas con cojinetes de bolas
Color	Negro
Asas	1 Mango ergonómico con revestimiento de goma 1 Mango telescópico
Brazos	2 Brazos de soporte de la tapa de gas
Paneles	1 panel de herramientas con correas elásticas en dos lados 1 panel de herramientas con correas elásticas en un lado
Portadocumentos	1 Bolsillo para documentos
Cerraduras	2 cerraduras con llave aprobadas por la TSA
Fondo	Base portaherramientas de gran capacidad
Bisagras	Bisagra de acero remachada en varios puntos
Contenedor	2 Cajas de componentes
Apilable	Sí
Intellirespond	Sí
Tolerancia de dimensiones reales	+/-1,5% de las mediciones nominales
Soluciones	Con ruedas
Serie	Rock

Accesorios			
WL01	Caja para piezas pequeñas WL01	Caja de piezas pequeñas con 6 compartimentos en PP Dimensiones externas: 163x120x30 mm Peso: 0,08 kg	
WL02	Caja para piezas pequeñas WL02	Caja de piezas pequeñas con 13 compartimentos en PP Dimensiones externas: 163x120x30 mm Peso: 0,08 kg	
WL03	Caja para piezas pequeñas WL03	Caja vacía de piezas pequeñas en PP Dimensiones externas: 163x120x30 mm Peso: 0,08 kg	
WL04	Caja para piezas pequeñas WL04	Caja de piezas pequeñas con 10 compartimentos en PP Dimensiones externas: 245x130x30 mm Peso: 0,15 kg	
WL05	Caja para piezas pequeñas WL05	Caja vacía de piezas pequeñas en PP Dimensiones externas: 245x130x30 mm Peso: 0,15 kg	

Ricambi			
KIN.0782	Kit de asa	1 Mango frontal/lateral 5 Tornillos 4 Arandelas 1 Tuerca 1 Espaciador	
KIN.0512	Kit de ruedas giratorias	2 ruedas 4 arandelas 8 remaches 4 tornillos	
KIN.0864	Cerradura TSA	2 cerraduras TSA 4 llaves 8 tornillos 4 arandelas	
KIN.0332	Bisagra	1 Bisagra 14 Remaches	
KIN.0650	Soportes para la tapa	1 Soporte de tapa 2 Remaches 1 Tuerca 2 Espaciadores 1 Tornillo	
KIN.0056	Lengüeta para ruedas giratorias	1 Bisagra 4 Remaches 1 Arandela	
KIN.0775	Patas	4 pies 8 arandelas 4 remaches	

KIN.0968	Ruedas	2 Ruedas 1 Eje de rueda roscado 2 Tuercas 2 Arandelas 2 Espaciadores	
KIN.0967	Empuñadura telescópica	1 Mango telescópico 2 Arandelas 2 Tuercas 4 Tornillos	
KIN.1291	Juego de refuerzos angulares de plástico	1 Refuerzo de esquina – Lado derecho 1 Refuerzo de esquina – Lado izquierdo 10 Tornillos	
KIN.0382	Panel inferior PEL	Panel inferior con bandas elásticas	
KIN.0400	Panel superior PEL	Panel superior con bandas elásticas	
KIN.1461		Tasca Portadocumenti	