

FICHA DE PRODUCTO



GT Line Trolley Profesional Flash WH 2 PEL

EAN 8024482185187

Trolley Porta Herramientas Robusto y Funcional



El carro profesional Flash WH 2 de GT Line es la opción ideal para quienes buscan un maletín de herramientas duradero, versátil y fácil de transportar.

Fabricado con una estructura de ABS moldeado por inyección y reforzado con resistentes perfiles de aluminio, este contenedor profesional combina ligereza y resistencia.

Perfecto para técnicos y profesionales del mantenimiento en movimiento, el Flash WH 2 garantiza una excelente organización de herramientas y un rendimiento duradero incluso en condiciones exigentes.

Una excelente solución para profesionales que buscan un maletín de alta calidad a un precio competitivo.

Características

1. Estructura robusta para una protección duradera.

Su carcasa de ABS de alta resistencia y su borde de aluminio proporcionan resistencia a los impactos y protección contra el desgaste diario, lo que convierte al Flash WH 2 en una opción fiable para los lugares de trabajo más exigentes.

2. Diseño inteligente para herramientas y documentos.

Equipado con dos paneles elásticos para herramientas y una bolsa para documentos, mantiene todo ordenado y al alcance de la mano.

3. Interior flexible con divisores extraíbles.

La bandeja inferior cuenta con divisores modulares para una personalización completa basada en el tamaño de la herramienta.

4. Seguridad reforzada para su equipo.

Dos cerraduras de llave y bisagras reforzadas garantizan un cierre fuerte y protegen las herramientas del acceso no autorizado.

5. Fácil de limpiar y mantener.

El interior está diseñado para limpiarse con un paño para una higiene y un orden duraderos.

6. Máxima comodidad en el transporte.

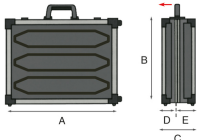
El asa telescópica, las ruedas de rodadura suave y el asa de transporte ergonómica con agarre de goma garantizan una movilidad cómoda, incluso en largas distancias.

7. Ideal para profesionales en movimiento.

El diseño compacto y el sistema de carro hacen de Flash WH 2 el maletín de herramientas portátil



perfecto y listo para usar.

Medidas internas*					
	A	B	C	D	E
	452,6 mm 17.82 in	317,6 mm 12.50 in	192 mm 7.56 in	62 mm 2.44 in	130 mm 5.12 in


Medidas externas*	
Longitud	477,5 mm 18.80 in
Profundidad	373,5 mm 14.70 in
Altura	218,5 mm 8.60 in

+/-1,5% de las mediciones nominales

Peso	
	5,12 Kg 11.29 lbs

Capacidad de carga
20 Kg 44.09 lbs



Color	
	Negro






Especificaciones	
Ruedas	Sì
Color	Negro
Asas	Mango con empuñadura de goma
Paneles	1 panel de herramientas con correas elásticas en dos lados 1 panel de herramientas con correas elásticas en un lado
Portadocumentos	1 bolsillo para documentos
Cerraduras	2 Cerraduras con llave
Fondo	Base termoformada con compartimentos de almacenamiento, con 3 secciones fijas que incluyen un portabrocas.
Bisagras	2 bisagras con soporte de tapa
Material	ABS - PLAST.
Perfil	Perfil de aluminio
Tolerancia de dimensiones reales	+/-1,5% de las mediciones nominales
Soluciones	Con ruedas
Serie	Flash



Accesorios			
WL01	Caja para piezas pequeñas WL01	Caja de piezas pequeñas con 6 compartimentos en PP Dimensiones externas: 163x120x30 mm Peso: 0,08 kg	
WL02	Caja para piezas pequeñas WL02	Caja de piezas pequeñas con 13 compartimentos en PP Dimensiones externas: 163x120x30 mm Peso: 0,08 kg	
WL03	Caja para piezas pequeñas WL03	Caja vacía de piezas pequeñas en PP Dimensiones externas: 163x120x30 mm Peso: 0,08 kg	
WL04	Caja para piezas pequeñas WL04	Caja de piezas pequeñas con 10 compartimentos en PP Dimensiones externas: 245x130x30 mm Peso: 0,15 kg	
WL05	Caja para piezas pequeñas WL05	Caja vacía de piezas pequeñas en PP Dimensiones externas: 245x130x30 mm Peso: 0,15 kg	



Ricambi			
KIN.1227	Bisagra	1 bisagra 6 tornillos	
KIN.1228	Separadores para fondo de maleta	2 Divisores inferiores para la caja	
KIN.1233	Panel PEL	Panel superior con bandas elásticas, PEL	
KIN.1234	Panel inferior PEL	Panel inferior de PEL con bandas elásticas en un lado	