


# FICHA DE PRODUCTO



## GT Line Trolley Profesional GT 52-21 PEL

EAN 8024482184302

### Carro profesional espacioso y resistente al agua



El carro profesional GT 52-21 es un contenedor profesional diseñado para ofrecer un alto rendimiento en condiciones adversas. Hermético y resistente al agua, protege completamente las herramientas y el equipo de la humedad, la arena y el polvo.

Gracias a su gran capacidad, asa telescópica y ruedas integradas, este maletín de herramientas también es perfecto para viajes en avión y para el uso diario.

#### Características

1. Estanqueidad y protección total de elementos externos.

La junta moldeada y la válvula de presión automática garantizan una protección completa contra el agua, la humedad, la arena y el polvo fino.

2. Resistencia superior para condiciones extremas.

Fabricado en polipropileno de alto espesor, con pasadores de bisagra resistentes a la corrosión y refuerzos de acero, ofrece protección contra impactos, aplastamiento y agentes corrosivos en un amplio rango de temperaturas (de -33 °C a +90 °C).

3. Capacidad extra grande para herramientas y equipos voluminosos.

El fondo termoformado con divisores ajustables permite una organización eficiente de equipos irregulares o de gran tamaño.

4. Organización profesional y personalizable.

Equipado con 2 paneles de herramientas elásticos y una bolsa para documentos, este estuche mantiene las herramientas y los documentos ordenados para un flujo de trabajo óptimo.

5. Movilidad ideal para viajes aéreos.

El mango telescópico, las ruedas duraderas y el tamaño compatible con la cabina lo convierten en el estuche de herramientas perfecto para los viajeros frecuentes.

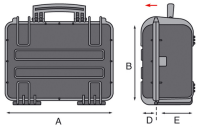
6. Seguridad avanzada e identificación rápida.

Un nuevo sistema de bloqueo de palanca, un soporte de etiqueta de identificación extraíble y una ranura opcional para etiquetas de envío garantizan la seguridad y la trazabilidad durante el transporte.

7. Estabilidad y facilidad de uso en el campo.



Los tirantes de la tapa presurizados con gas mantienen la tapa abierta para el acceso manos libres, incluso en entornos operativos complejos.


Medidas internas*					
	A	B	C	D	E
	521,8 mm 20.54 in	284,3 mm 11.19 in	205 mm 8.07 in	55 mm 2.17 in	150 mm 5.91 in

Medidas externas*	
Longitud	550 mm 21.65 in
Profundidad	351 mm 13.82 in
Altura	225 mm 8.86 in

+/-1,5% de las mediciones nominales

Peso	
	6,84 Kg 15.08 lbs

Capacidad de carga
30 Kg 66.14 lbs










Color	
	Negro











<b>Especificaciones</b>	
Ruedas	Ruedas autolubrificantes
Color	Negro
Asas	1 Mango ergonómico con revestimiento de goma 1 Mango telescópico
Brazos	Soportes de tapa presurizados a gas
Paneles	1 panel portaherramientas con elásticos en ambos lados 1 panel portaherramientas con elásticos en un lado
Portadocumentos	1 bolsillo portadocumentos
Cerraduras	Cerraduras de liberación de palanca. Provisión de candado
Placa identificativa	1 placa de identificación
Fondo	Base con divisores extraíbles y ajustables
Apilable	Sí
Tolerancia de dimensiones reales	+/-1,5% de las mediciones nominales
Soluciones	Con ruedas
Serie	GT 52-21





<b>Accesorios</b>			
WL01	Caja para piezas pequeñas WL01	Caja de piezas pequeñas con 6 compartimentos en PP Dimensiones externas: 163x120x30 mm Peso: 0,08 kg	
WL02	Caja para piezas pequeñas WL02	Caja de piezas pequeñas con 13 compartimentos en PP Dimensiones externas: 163x120x30 mm Peso: 0,08 kg	
WL03	Caja para piezas pequeñas WL03	Caja vacía de piezas pequeñas en PP Dimensiones externas: 163x120x30 mm Peso: 0,08 kg	
WL04	Caja para piezas pequeñas WL04	Caja de piezas pequeñas con 10 compartimentos en PP Dimensiones externas: 245x130x30 mm Peso: 0,15 kg	
WL05	Caja para piezas pequeñas WL05	Caja vacía de piezas pequeñas en PP Dimensiones externas: 245x130x30 mm Peso: 0,15 kg	
EXPL TSA.DIGILOCK	EXPL TSA.DIGILOCK - Candado homologado TSA	Candado homologado TSA con combinación de 4 dígitos	
EXPL.COMBILOCK	EXPL COMBILOCK - Candado con combinación	Candado patentado con combinación de 3 dígitos	



EXPL.PADLOCK	EXPL PADLOCK - Candado con llaves	Candado patentado con llaves	
--------------	--------------------------------------	------------------------------	---

Ricambi			
KIN.1270	Soporte a gas	Puntal de gas para el soporte de la tapa	
KIN.1271	Divisores	Kit de divisor para el fondo de la caja: 2 divisores verticales 1 divisor horizontal	
KIN.1264	Panel superior PEL	Panel superior de PEL con bandas elásticas en ambos lados	
KIN.1265	Panel inferior PEL	Panel inferior de PEL con bandas elásticas en un lado	
KIN.1216	Kit de ruedas	2 Ruedas con rodamientos de bolas 2 Tuercas autoblocantes 1 Varilla de eje	
KIN.1224	Etiqueta porta nombre	1 placa de identificación en policarbonato	
KIN.1209	Cerradura	Cerradura con palanca de desbloqueo 1 Pin de montaje	 KIN.1209



KIN.1202	Asa telescópica grande	1 Mango negro 10 Tornillos de montaje	
KIN.1201	Junta tórica	Junta de poliuretano para la cubierta superior	
KIN.1205	Asa	Mango recubierto de goma 2 Pasadores de montaje	