


FICHA DE PRODUCTO



GT Line Trolley Profesional GT 52-21 PTS

EAN 8024482184326

Carro profesional espacioso y resistente al agua



El carro profesional GT 52-21 es un contenedor profesional diseñado para ofrecer un alto rendimiento en condiciones adversas. Hermético y resistente al agua, protege completamente las herramientas y el equipo de la humedad, la arena y el polvo.

Gracias a su gran capacidad, asa telescópica y ruedas integradas, este maletín de herramientas también es perfecto para viajes en avión y para el uso diario.

Características

1. Protección contra salpicaduras de agua y agentes externos.

Proporciona protección contra salpicaduras de agua, humedad, arena y polvo fino.

2. Resistencia superior para ambientes extremos.

2. Resistencia superior para condiciones extremas.

Fabricado en polipropileno de alto espesor, con pasadores de bisagra resistentes a la corrosión y refuerzos de acero, ofrece protección contra impactos, aplastamiento y agentes corrosivos en un amplio rango de temperaturas (de -33 °C a +90 °C).

3. Capacidad extra grande para herramientas y equipos voluminosos.

El fondo termoformado con divisores ajustables permite una organización eficiente de equipos irregulares o de gran tamaño.

4. Organización profesional y personalizable.

Equipado con 2 paneles de herramientas elásticos y una bolsa para documentos, este estuche mantiene las herramientas y los documentos ordenados para un flujo de trabajo óptimo.

5. Movilidad ideal para viajes aéreos.

El mango telescópico, las ruedas duraderas y el tamaño compatible con la cabina lo convierten en el estuche de herramientas perfecto para los viajeros frecuentes.

6. Seguridad avanzada e identificación rápida.

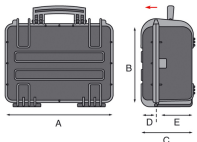
Un nuevo sistema de bloqueo de palanca, un soporte de etiqueta de identificación extraíble y una ranura



opcional para etiquetas de envío garantizan la seguridad y la trazabilidad durante el transporte.


7. Estabilidad y facilidad de uso en el campo.

Los tirantes de la tapa presurizados con gas mantienen la tapa abierta para el acceso manos libres, incluso en entornos operativos complejos.

Medidas internas*					
	A	B	C	D	E
	521,8 mm 20.54 in	284,3 mm 11.19 in	205 mm 8.07 in	55 mm 2.17 in	150 mm 5.91 in

Medidas externas*	
Longitud	550 mm 21.65 in
Profundidad	351 mm 13.82 in
Altura	225 mm 8.86 in

+/-1,5% de las mediciones nominales

Peso	
	6,84 Kg 15.08 lbs

Capacidad de carga	
	30 Kg 66.14 lbs










Color	
	Negro











Especificaciones	
Ruedas	Ruote autolubrificanti
Color	Negro
Asas	1 Mango ergonómico con revestimiento de goma 1 Mango telescópico
Brazos	Soportes de tapa presurizados a gas
Paneles	1 panel de herramientas con bolsillos FLEXI POUCHES™ en ambos lados 1 panel de herramientas con bolsillos FLEXI POUCHES™ en un lado
Portadocumentos	1 bolsillo para documentos
Cerraduras	Cerraduras de liberación de palanca. Provisión de candado
Placa identificativa	1 placa de identificación
Fondo	Base con divisores extraíbles y ajustables
Apilable	Sí
Tolerancia de dimensiones reales	+/-1,5% de las mediciones nominales
Soluciones	Con ruedas
Serie	GT 52-21





Accesorios			
WL01	Caja para piezas pequeñas WL01	Caja de piezas pequeñas con 6 compartimentos en PP Dimensiones externas: 163x120x30 mm Peso: 0,08 kg	
WL02	Caja para piezas pequeñas WL02	Caja de piezas pequeñas con 13 compartimentos en PP Dimensiones externas: 163x120x30 mm Peso: 0,08 kg	
WL03	Caja para piezas pequeñas WL03	Caja vacía de piezas pequeñas en PP Dimensiones externas: 163x120x30 mm Peso: 0,08 kg	
WL04	Caja para piezas pequeñas WL04	Caja de piezas pequeñas con 10 compartimentos en PP Dimensiones externas: 245x130x30 mm Peso: 0,15 kg	
WL05	Caja para piezas pequeñas WL05	Caja vacía de piezas pequeñas en PP Dimensiones externas: 245x130x30 mm Peso: 0,15 kg	
EXPL TSA.DIGILOCK	EXPL TSA.DIGILOCK - Candado homologado TSA	Candado homologado TSA con combinación de 4 dígitos	
EXPL.COMBILOCK	EXPL COMBILOCK - Candado con combinación	Candado patentado con combinación de 3 dígitos	



EXPL.PADLOCK	EXPL PADLOCK - Candado con llaves	Candado patentado con llaves	
--------------	--------------------------------------	------------------------------	---

Ricambi			
KIN.1270	Soporte a gas	Puntal de gas para el soporte de la tapa	
KIN.1271	Divisores	Kit de divisor para el fondo de la caja: 2 divisores verticales 1 divisor horizontal	
KIN.1266	Panel superior PTS	Panel superior de PTS con bolsillos FLEXI POUCHES™ en un lateral	
KIN.1267	Panel inferior PTS	Panel inferior de PTS con bolsillos FLEXI POUCHES™ en ambos lados	
KIN.1216	Kit de ruedas	2 Ruedas con rodamientos de bolas 2 Tuercas autoblocantes 1 Varilla de eje	
KIN.1224	Etiqueta porta nombre	1 placa de identificación en policarbonato	
KIN.1209	Cerradura	Cerradura con palanca de desbloqueo 1 Pin de montaje	 KIN.1209



KIN.1202	Asa telescópica grande	1 Mango negro 10 Tornillos de montaje	
KIN.1201	Junta tórica	Junta de poliuretano para la cubierta superior	
KIN.1205	Asa	Mango recubierto de goma 2 Pasadores de montaje	