

FICHA DE PRODUCTO



GT Line Trolley Profesional GT 53-26 PEL

EAN 8024482180809

Carro profesional: gran organización y capacidad en un contenedor muy resistente.



El carro profesional GT 53-26 PEL es un contenedor profesional duradero y de gran capacidad. Fabricado en polipropileno resistente, este carro ofrece protección completa incluso en las aplicaciones más exigentes.

Características

Protección contra salpicaduras de agua, polvo y agentes externos.

El carro protege los instrumentos incluso en ambientes húmedos, arenosos o contaminados.

2. Construcción ultrarresistente para condiciones extremas.

Fabricado en polipropileno de alto espesor con pasadores de bisagra resistentes a la corrosión y zonas de candado reforzadas con acero, resiste impactos, aplastamientos y sustancias corrosivas. Funciona de forma fiable de -33 °C a +90 °C.

3. Capacidad óptima para equipos voluminosos.

La base termoformada con divisores ajustables garantiza una organización eficiente de herramientas grandes o de forma irregular.

4. Diseño interno inteligente y personalizable.

Equipado con dos paneles de herramientas con bucles elásticos y un panel elástico de doble cara en la tapa, ofrece una configuración ordenada y modular para cada herramienta y accesorio.

5. Máxima movilidad, incluso durante los viajes aéreos.

Las ruedas integradas y el asa telescópica hacen que este maletín de herramientas sea ideal para los profesionales en movimiento, incluidos los viajeros frecuentes.

6. Ergonomía y comodidad para el usuario.

El asa recubierta de goma proporciona un agarre seguro y cómodo, lo que reduce la fatiga durante el transporte prolongado.

7. Identificación y trazabilidad fiables.

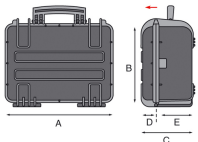
El soporte para etiquetas de identificación incorporado y el bolsillo interno para documentos garantizan



una identificación rápida y una gestión organizada de etiquetas y documentos.


8. Apilable y ahorra espacio.

El diseño apilable simplifica el almacenamiento en talleres, almacenes o vehículos de servicio, maximizando el espacio sin comprometer la accesibilidad.

Medidas internas*					
	A	B	C	D	E
	538 mm 21.18 in	405 mm 15.94 in	250 mm 9.84 in	60 mm 2.36 in	190 mm 7.48 in

Medidas externas*	
Longitud	627 mm 24.69 in
Profundidad	474,5 mm 18.68 in
Altura	292 mm 11.50 in

+/-1,5% de las mediciones nominales

Peso	
	9,12 Kg 20.11 lbs

Capacidad de carga
35 Kg 77.16 lbs









Color	
	Negro











Especificaciones	
Ruedas	2 ruedas autolubricantes
Color	Negro
Asas	1 Mango ergonómico con revestimiento de goma 1 Mango telescópico
Brazos	Soportes de tapa presurizados a gas
Paneles	1 panel de herramientas con bandas elásticas en dos lados 2 paneles de herramientas con bandas elásticas en un lado
Portadocumentos	1 bolsillo para documentos
Cerraduras	Cerraduras de liberación de palanca. Provisión de candado y refuerzos de acero en los puntos de fijación
Placa identificativa	1 placa de identificación
Fondo	Base con divisores extraíbles y ajustables
Bisagras	Bisagras metálicas a prueba de corrosión con características de soporte de tapa
Apilable	Sí
Tolerancia de dimensiones reales	+/-1,5% de las mediciones nominales
Soluciones	Con ruedas
Serie	GT 53-26









Accesorios			
WL01	Caja para piezas pequeñas WL01	Caja de piezas pequeñas con 6 compartimentos en PP Dimensiones externas: 163x120x30 mm Peso: 0,08 kg	
WL02	Caja para piezas pequeñas WL02	Caja de piezas pequeñas con 13 compartimentos en PP Dimensiones externas: 163x120x30 mm Peso: 0,08 kg	
WL03	Caja para piezas pequeñas WL03	Caja vacía de piezas pequeñas en PP Dimensiones externas: 163x120x30 mm Peso: 0,08 kg	
WL04	Caja para piezas pequeñas WL04	Caja de piezas pequeñas con 10 compartimentos en PP Dimensiones externas: 245x130x30 mm Peso: 0,15 kg	
WL05	Caja para piezas pequeñas WL05	Caja vacía de piezas pequeñas en PP Dimensiones externas: 245x130x30 mm Peso: 0,15 kg	
EXPL.PADLOCK	EXPL PADLOCK - Candado con llaves	Candado patentado con llaves	
EXPL TSA.DIGILOCK	EXPL TSA.DIGILOCK - Candado homologado TSA	Candado homologado TSA con combinación de 4 dígitos	




EXPL.COMBILOCK	EXPL COMBILOCK - Candado con combinación	Candado patentado con combinación de 3 dígitos	
----------------	--	---	---

Ricambi			
KIN.1237	Soporte	1 puntal de gas (resistencia de 80N)	
KIN.1279	Divisores	Kit de divisor para el fondo de la caja: 2 divisores verticales 2 divisores horizontales	
KIN.1302	Portadocumentos (versión con resorte a gas)	Panel portadocumentos (versión con resorte de gas)	
KIN.1272	Panel inferior PEL	Panel inferior de PEL con bandas elásticas en un lado	
KIN.1274	Panel superior PEL	Panel superior de PEL con bandas elásticas en ambos lados	
KIN.0925	Junta tórica	Junta de poliuretano para la cubierta superior	
KIN.0526	Kit de patas	2 Pies de apoyo negros 2 Pasadores de montaje 2 Arandelas metálicas 2 Anillos de retención (Seeger)	



KIN.0412	Asa lateral negra (corta, versión antigua)	1 mango 2 pasadores	
KIN.0542	Asa	Mango ergonómico recubierto de goma	
KIN.0522	Kit de ruedas	2 Ruedas autolubricantes 4 Arandelas metálicas 2 Anillos de retención (Seeger) 2 Pasadores de montaje	
KIN.0930	Asa telescópica	1 Mango retráctil negro 1 Cubierta protectora negra 2 Ruedas autolubricantes 1 Muelle metálico 1 Palanca de bloqueo/desbloqueo 1 Tapón de cierre 4 Pasadores de montaje 2 Pies de apoyo de la rueda 4 Pies de apoyo de la base 4 Anillos de retención (Seeger) 12 Tornillos de montaje	
KIN.0496	Etiqueta porta nombre	Placa de identificación extraíble	
KIN.0495	Válvula de presurización	1 Válvula de presión manual con tornillo y junta tórica	 KIN.0495



KIN.0446	Cerradura	1 Cerradura 2 Pasadores de montaje	 KIN.0446
----------	-----------	--	---