

SCHEDA PRODOTTO



GT Line Valigia Professionale R7/TOP

EAN 8024482004396

**Eleganza, Sicurezza e Solidità per il Professionista
Esigente**



La valigia professionale R7/TOP rappresenta l'eccellenza nel mondo dei contenitori professionali per attrezzi e utensili. Realizzata con corpo in alluminio anodizzato ad alto spessore, unisce design raffinato, massima robustezza e cura nei dettagli. Ideale come valigia porta utensili per tecnici, manutentori, installatori e professionisti che cercano sicurezza, ordine e stile. La serratura a combinazione, le cerniere metalliche rinforzate e il fondo termoformato porta oggetti offrono protezione e organizzazione ottimali in ogni situazione operativa.

Caratteristiche

1. Eleganza professionale e design senza tempo.

La struttura in alluminio anodizzato con linee morbide e angoli arrotondati dona alla valigetta porta attrezzi un'estetica raffinata e uno stile inconfondibile, perfetto per chi vuole distinguersi anche nel proprio lavoro.

2. Robustezza garantita per un uso intensivo.

Il corpo in alluminio stampato a freddo con spessore 15/10 e i profili rinforzati assicurano resistenza agli urti, all'usura e alla deformazione, rendendo la R7/TOP un contenitore professionale pronto ad affrontare anche gli ambienti più impegnativi.

3. Protezione avanzata contro accessi indesiderati.

Dotata di due serrature in acciaio cromato e una serratura centrale con combinazione a tre cifre, questa valigia porta attrezzi protegge efficacemente il contenuto da manomissioni o accessi non autorizzati.

4. Affidabilità meccanica a lunga durata.

Le tre cerniere metalliche rinforzate e i quattro piedini metallici offrono una base stabile e una lunga durata, anche dopo migliaia di aperture e spostamenti.

5. Trasporto comodo e sicuro.

La maniglia cromata con impugnatura in gomma antiscivolo garantisce una presa sicura e confortevole, facilitando il trasporto durante gli spostamenti quotidiani.

6. Organizzazione interna ottimizzata.

Il fondo termoformato porta oggetti con tre vani fissi consente di organizzare attrezzi e accessori in modo



ordinato, assicurando un accesso rapido e una gestione efficace degli spazi interni.

7. Stabilità del coperchio e sicurezza in apertura.

I braccetti reggi coperchio con molla di sicurezza impediscono aperture accidentali, migliorando l'esperienza d'uso in ambienti dinamici o su superfici inclinate.

Misure interne*					
	A	B	C	D	E
		473 mm 18.62 in	353 mm 13.90 in	180,1 mm 7.09 in	77,1 mm 3.04 in

Misure esterne*	
Lunghezza	482 mm 18.98 in
Profondità	396,5 mm 15.61 in
Altezza	187,7 mm 7.39 in

+/-1,5% dalle misure nominali

Peso	
	5,6 Kg 12.35 lbs

Capacità di carico
20 Kg 44.09 lbs















Colore	
	Nero






Specifiche	
Colore	Nero
Materiale	Corpo valigia stampato a freddo da lastra di alluminio
Profilo	Profilo in alluminio ad alto spessore
Maniglie	Maniglia cromata con grip in gomma
Braccetti	Braccetti reggi coperchio con molla di sicurezza
Pannelli	1 pannello portautensili con elastici su due lati 1 pannello portautensili con elastici su un lato
Portadocumenti	Doppia tasca portadocumenti
Serrature	2 serrature in acciaio cromato 1 serratura centrale con combinazione
Targhetta	1 targhetta portanome
Fondo	Fondo termoformato con porta oggetti, con 3 vani fissi di cui uno porta trapano
Cerniere	3 Cerniere in metallo
Box	2 Cassettoni porta minuteria
Tolleranza dimensioni effettive	+/-1,5% dalle misure nominali
Soluzioni	Senza ruote
Serie	R7



Accessori			
WL01	Box porta minuteria WL01	Box porta minuteria a 6 scomparti in PP Dim. Est.: 163x120x30 mm Peso: 0,08 Kg	
WL02	Box porta minuteria WL02	Box porta minuteria a 13 scomparti in PP Dim. Est.: 163x120x30 mm Peso: 0,08 Kg	
WL03	Box porta minuteria WL03	Box porta minuteria vuoto in PP Dim. Est.: 163x120x30 mm Peso: 0,08 Kg	
WL04	Box porta minuteria WL04	Box porta minuteria a 10 scomparti in PP Dim. Est.: 245x130x30 mm Peso: 0,15 Kg	
WL05	Box porta minuteria WL05	Box porta minuteria vuoto in PP Dim. Est.: 245x130x30 mm Peso: 0,15 Kg	

Ricambi			
KIN.0298	Kit maniglia	1 Maniglia 8 Viti 4 Rondelle	
KIN.0361	Serrature	2 Serrature 2 Chiavi 2 Piastre per serrature	
KIN.0364	Serratura con combinazione	1 Lucchetto con combinazione 2 Viti 4 Rondelle	
KIN.0146	Cerniere	1 Cerniera 5 Rivetti	
KIN.0316	Braccetto reggi coperchio	1 Braccetto reggi coperchio 5 Rivetti 2 Rondelle 3 Distanziali	
KIN.0056	Cinghia in gomma, preforata	1 Cinghia preforata 4 Rivetti 1 Rondella	
KIN.0242	Coperchio inferiore	1 Vassoio inferiore 2 Tenditori 4 Rivetti	



KIN.0991	Tasca portadocumenti per R7	Tasca portadocumenti per valigia R7	
KIN.0537	Piedini	4 Piedini 4 Rondelle 4 Rivetti	
KIN.0200	Pannello superiore PEL	Pannello superiore con elastici	
KIN.0199	Pannello inferiore PEL	Pannello inferiore con elastici	