


SCHEDA PRODOTTO



GT Line Trolley Professionale WATERPROOF GT 52-21 PTS

EAN 8024482184326

Massima Protezione e Mobilità per Utilizzi Estremi



Il trolley professionale WATERPROOF GT 52-21 è un contenitore professionale progettato per offrire prestazioni elevate in condizioni critiche. Totalmente ermetico e a tenuta stagna, protegge in modo assoluto attrezzi e utensili da acqua, umidità, sabbia e polvere. Realizzato in robusto polipropilene e dotata di valvola automatica di pressurizzazione, è ideale per il trasporto sicuro di strumenti sensibili nei settori industriale, nautico, medicale e militare. Grazie alla grande capienza, al maniglione telescopico e alle ruote integrate, questa valigia porta attrezzi è perfetta anche per il trasporto aereo e l'uso quotidiano in mobilità.

Caratteristiche

1. Tenuta stagna e protezione totale da agenti esterni.

La guarnizione erogata e la valvola automatica di pressurizzazione garantiscono impermeabilità completa contro acqua, umidità, sabbia e polveri sottili.

2. Resistenza superiore per ambienti estremi.

Il polipropilene ad alto spessore, unito a cerniere con perni anticorrosione e rinforzi in acciaio, assicura protezione contro urti, schiacciamenti e agenti corrosivi in un ampio range di temperature (-33°C / +90°C).

3. Elevata capienza per utensili e attrezzature voluminose.

Il fondo termoformato con divisori regolabili consente di organizzare efficacemente anche attrezzature ingombranti o di forma irregolare.

4. Organizzazione professionale e personalizzabile.

Dotata di 2 pannelli porta utensili con elastici e una tasca porta documenti, offre uno spazio interno ordinato e funzionale per una gestione ottimale degli strumenti.

5. Mobilità perfetta per il trasporto aereo.

Grazie al maniglione telescopico, alle ruote resistenti e alle dimensioni compatibili con il bagaglio a mano delle principali compagnie aeree, è ideale per chi viaggia frequentemente per lavoro.

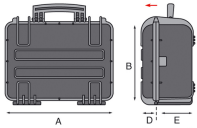
6. Sicurezza avanzata e identificazione immediata.

La nuova serratura con leva di sblocco, la targhetta portanome removibile e il porta etichetta per spedizione (opzionale) garantiscono sicurezza e tracciabilità in ogni spostamento.

7. Stabilità e praticità durante l'uso.




I braccetti reggi coperchio pressurizzati a gas facilitano l'apertura e il mantenimento del coperchio in posizione, anche in ambienti operativi complessi.

Misure interne*					
	A	B	C	D	E
	521,8 mm 20.54 in	284,3 mm 11.19 in	205 mm 8.07 in	55 mm 2.17 in	150 mm 5.91 in

Misure esterne*	
Lunghezza	550 mm 21.65 in
Profondità	351 mm 13.82 in
Altezza	225 mm 8.86 in

+/-1,5% dalle misure nominali

Peso	
	6,84 Kg 15.08 lbs

Capacità di carico
30 Kg 66.14 lbs















Colore	
	Nero






Specifiche	
Colore	Nero
Maniglie	1 Maniglia ergonomica rivestita in gomma 1 Maniglione telescopico
Braccetti	Braccetti reggi coperchio a gas
Pannelli	1 Pannello portautensili con tasche FLEXI POUCHES™ su due lati 1 Pannello portautensili con tasche FLEXI POUCHES™ su un lato
Portadocumenti	1 Tasca portadocumenti
Ruote	Ruote autolubrificanti
Serrature	Serrature con leva di sblocco. Predisposizione per lucchetto
Fondo	Fondo con divisori removibili e regolabili
Targhetta	Targhetta portanome
Impilabile	Sì
Valvola	Valvola di pressurizzazione
Tolleranza dimensioni effettive	+/-1,5% dalle misure nominali
Soluzioni	Con le ruote
Serie	GT 52-21



Accessori			
WL01	Box porta minuteria WL01	Box porta minuteria a 6 scomparti in PP Dim. Est.: 163x120x30 mm Peso: 0,08 Kg	
WL02	Box porta minuteria WL02	Box porta minuteria a 13 scomparti in PP Dim. Est.: 163x120x30 mm Peso: 0,08 Kg	
WL03	Box porta minuteria WL03	Box porta minuteria vuoto in PP Dim. Est.: 163x120x30 mm Peso: 0,08 Kg	
WL04	Box porta minuteria WL04	Box porta minuteria a 10 scomparti in PP Dim. Est.: 245x130x30 mm Peso: 0,15 Kg	
WL05	Box porta minuteria WL05	Box porta minuteria vuoto in PP Dim. Est.: 245x130x30 mm Peso: 0,15 Kg	

Ricambi			
KIN.1270	Braccetto a gas	Braccetto a gas reggi coperchio	
KIN.1271	Divisori	Kit divisori per il fondo valigia: 2 divisori verticali 1 divisore orizzontale	
KIN.1266	Pannello superiore PTS	Pannello superiore PTS, con tasche FLEXI POUCHES™ su un lato.	
KIN.1267	Pannello inferiore PTS	Pannello inferiore PTS con tasche FLEXI POUCHES™ su due lati.	
KIN.1216	Kit ruote	2 ruote con cuscinetti a sfera 2 dadi autobloccanti 1 barra d'asse	
KIN.1224	Targhetta portanome	1 targhetta portanome in policarbonato.	
KIN.1209	Serratura	Serratura con leva di sblocco. 1 perno di fissaggio	 KIN.1209



KIN.1202	Maniglione telescopico	1 maniglione nero 10 viti di fissaggio	
KIN.1201	O-ring	Guarnizione in poliuretano per coperchio superiore.	 KIN.1201
KIN.1205	Maniglia	Maniglia rivestita in gomma. 2 perni di fissaggio	 KIN.1205