

# SCHEDA PRODOTTO



## GT Line Trolley Professionale New Mega Wheels PEL

EAN 8024482009117

### Organizzazione del lavoro e trasporto sicuro



Il trolley professionale New Mega Wheels è la soluzione adatta ai professionisti che necessitano di un trasporto sicuro e organizzato dei propri utensili.

Grazie alla sua costruzione robusta a doppia parete e alle tecnologie avanzate, questa valigia portautensili è progettata per resistere a condizioni estreme e garantire un accesso facile e sicuro.

#### Caratteristiche

1. Maggiore robustezza e stabilità durante il trasporto:

Stampate in roto molding, le calotte in polietilene con piedini incorporati offrono una protezione eccellente contro urti e abrasioni.

2. Sicurezza e facilità di accesso durante i controlli di sicurezza aeroportuali:

Le serrature TSA omologate con chiave consentono una facile ispezione del bagaglio da parte del personale autorizzato, evitando rotture indesiderate.

3. Maggiore durata e resistenza nel tempo:

I braccetti reggi coperchio in metallo garantiscono che il coperchio rimanga aperto in modo sicuro durante l'uso.

4. Trasporto fluido e senza sforzo, anche su lunghe distanze:

Il maniglione telescopico è progettato per una presa comoda, mentre le ruote con cuscinetti a sfera garantiscono una mobilità agevole.

5. Personalizzazione dello spazio interno per una migliore organizzazione degli utensili:

Il fondo porta oggetti è dotato di divisori regolabili che consentono di adattare lo spazio in base alle esigenze specifiche.

6. Trasporto confortevole che riduce l'affaticamento:

Progettata per una presa sicura, la maniglia ergonomica rivestita in gomma facilita il trasporto anche per



lunghi periodi.

7. Massima resistenza e sicurezza:

La robusta cerniera in acciaio rivettata in più punti garantisce che la valigia rimanga chiusa e protetta.

8. Risparmio di spazio durante il trasporto e lo stoccaggio:

La possibilità di impilare il trolley facilita la gestione dello spazio.

9. Accesso rapido a documenti importanti:

La tasca porta documenti è ideale per tenere a portata di mano biglietti, contratti e altri documenti.

10. Organizzazione efficiente di piccoli accessori e utensili:

I due cassettini porta minuteria permettono di organizzare al meglio anche gli accessori più piccoli.


11. Organizzazione degli utensili:

Dotata di 1 pannello portautensili con elastici su entrambi i lati e di 1 secondo pannello con elastici su un lato, questa valigia consente una disposizione ordinata e funzionale degli attrezzi. Ogni utensile ha il suo posto, per lavorare con efficienza, avere tutto a portata di mano e mantenere lo spazio in perfetto ordine, anche nelle situazioni più dinamiche.

Misure interne*					
	A	B	C	D	E
	473 mm	369 mm	170 mm	68 mm	102 mm
	18.62 in	14.53 in	6.69 in	2.68 in	4.02 in

+/-1,5% dalle misure nominali

Misure esterne*	
Lunghezza	564 mm 22.20 in
Profondità	455 mm 17.91 in
Altezza	249 mm 9.80 in

Peso	
	7,73 Kg 17.04 lbs

Capacità di carico
35 Kg 77.16 lbs










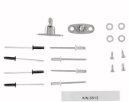





<b>Specifiche</b>	
Tolleranza dimensioni effettive	+/-1,5% dalle misure nominali
Soluzioni	Con le ruote
Serie	New Mega
Maniglie	1 Maniglia ergonomica rivestita in gomma 1 Maniglia Telescopica
Braccetti	2 Braccetti reggi coperchio in metallo
Pannelli	1 Pannello portautensili con elastici su due lati 1 Pannello portautensili con elastici su un lato
Portadocumenti	1 Tasca portadocumenti
Serrature	2 Serrature con chiave omologate TSA
Targhetta	1 Targhetta portanome
Fondo	Fondo con divisori removibili e regolabili
Cerniere	Cerniera in acciaio rivettata in più punti
Cassetti	2 Cassettini porta minuteria
Impilabile	Sì










IntelliRespond	Sì
Ruote	SI - Ruote presenti
Tipologia	SI

Accessori			
WL05	Box porta minuteria WL05	Box porta minuteria vuoto in PP Dim. Est.: 245x130x30 mm Peso: 0,15 Kg	
WL04	Box porta minuteria WL04	Box porta minuteria a 10 scomparti in PP Dim. Est.: 245x130x30 mm Peso: 0,15 Kg	
WL03	Box porta minuteria WL03	Box porta minuteria vuoto in PP Dim. Est.: 163x120x30 mm Peso: 0,08 Kg	
WL02	Box porta minuteria WL02	Box porta minuteria a 13 scomparti in PP Dim. Est.: 163x120x30 mm Peso: 0,08 Kg	

Ricambi			
KIN.0408	Pannello inferiore PEL	Pannello inferiore PEL, con elastici su un lato	
KIN.0409	Pannello superiore PEL	Pannello superiore PEL, con elastici su due lati	
KIN.0990	Portadocumenti	Tasca portadocumenti 2 linguette 4 rondelle 4 rivetti	
KIN.0512	Kit girelli	2 Girelli 4 Rondelle 8 Rivetti 4 Viti	
KIN.0243	Maniglia telescopica (vecchio modello)	1 Maniglia telescopica 2 Rondelle 4 Viti 2 Rivetti 2 Inserti	
KIN.0233	Maniglia telescopica (nuovo modello)	1 Maniglia telescopica 2 Rondelle 2 Rivetti 4 Viti	
KIN.0148	Kit ruote	2 ruote 1 asse ruota filettato 2 distanziali 2 dadi	



KIN.0248	Kit piedini	4 Piedini 8 Rondelle 4 Distanziali per piedini 12 Viti 4 Inserti	
KIN.0346	Kit divisori	4 Divisori per il fondo valigia	
KIN.0056	Cinghia in gomma, preforata	1 Cinghia preforata 4 Rivetti 1 Rondella	
KIN.0314	Braccetto reggi coperchio	1 Braccetto reggi coperchio 4 Rivetti	
KIN.0335	Cerniera	1 Cerniera 10 Rivetti	
KIN.0365	Serratura versione precedente	2 Serrature 4 Chiavi 2 Ganci 4 Viti 4 Rivetti	
KIN.0900	Serrature TSA	2 Serrature TSA 2 Chiavi 2 Elementi di fissaggio 8 Viti 6 Rivetti 4 Rondelle	



KIN.0782	Kit maniglia	1 Maniglia frontale/laterale 5 Viti 4 Rondelle 1 Dado 1 Distanziale	 A photograph showing the components of the handle kit: a black handle, five screws, four washers, a spacer, and a nut, all laid out on a white background.
----------	--------------	---	--