

SCHEDA PRODOTTO



GT Line Valigia Professionale BOMBER 170 PEL

EAN 8024482004198

Ultraresistente e pronta a tutto



Bomber 170 è la valigia professionale **ultraresistente**, ideale per i tecnici e i manutentori che cercano una valigia porta

attrezzi sicura, organizzata e pronta a tutto.

Realizzata a **doppia parete** con calotte in polietilene antiurto.

Caratteristiche

1. Massima protezione contro urti, temperature estreme e sostanze chimiche.

Le calotte in polietilene ad alta densità stampate in roto molding garantiscono una protezione superiore, rendendo questa valigia porta utensili ideale per ambienti di lavoro difficili e trasporti impegnativi.

2. Struttura a doppia parete per una resistenza eccezionale.

La costruzione a doppia parete assorbe gli impatti e offre una sicurezza maggiore per i tuoi utensili anche nelle condizioni più estreme.

3. Controllo intelligente degli attrezzi grazie all'App INTELLIRESPOND.

La tecnologia integrata permette la gestione e il monitoraggio dei contenuti tramite app, trasformando la valigia porta attrezzi in uno strumento smart per l'organizzazione quotidiana.

4. Serrature TSA certificate per viaggi senza pensieri.

Le due serrature TSA con chiave permettono controlli aeroportuali senza danneggiamenti, ideale per chi viaggia con attrezzature professionali.

5. Cerniere e braccetti in metallo per una lunga durata.

I braccetti reggi coperchio e le cerniere rivettate in più punti garantiscono robustezza e affidabilità anche dopo ripetute aperture e chiusure.

6. Organizzazione interna versatile e pratica.

Il fondo porta oggetti con divisori regolabili e i due cassettini porta minuteria consentono un'organizzazione personalizzata per ogni esigenza professionale.

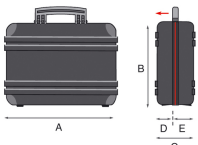


7. Maniglia ergonomica per il massimo comfort di trasporto.

Il rivestimento in gomma migliora la presa e riduce l'affaticamento durante il trasporto, rendendola una valigia porta utensili comoda anche per lunghi spostamenti.


8. Tasca porta documenti integrata per una gestione completa.

Ideale per trasportare anche schede tecniche, manuali o documenti di intervento, tutto in un unico contenitore professionale.

Misure interne*					
	A	B	C	D	E
	429 mm 16.89 in	326 mm 12.83 in	174 mm 6.85 in	74 mm 2.91 in	100 mm 3.94 in

+/-1,5% dalle misure nominali

Misure esterne*	
Lunghezza	477 mm 18.78 in
Profondità	408 mm 16.06 in
Altezza	211 mm 8.31 in

Peso	
	5,37 Kg 11.84 lbs

Capacità di carico	
	30 Kg 66.14 lbs















Colore	
	Nero








Specifiche	
Colore	Nero
Maniglie	Maniglia ergonomica rivestita in gomma
Cerniere	1 Cerniera in metallo rivettata in più punti
Pannelli	1 pannello portautensili con elastici su due lati 1 pannello portautensili con elastici su un lato
Portadocumenti	1 vano portadocumenti
Serrature	2 Serrature con chiave omologate TSA
Braccetti	2 Braccetti reggi coperchio in metallo
Box	2 Cassettini porta minuteria
Intellirespond	Sì
Tolleranza dimensioni effettive	+/-1,5% dalle misure nominali
Soluzioni	Senza ruote
Serie	Bomber
Tipologia	SI



Accessori			
WL01	Box porta minuteria WL01	Box porta minuteria a 6 scomparti in PP Dim. Est.: 163x120x30 mm Peso: 0,08 Kg	
WL02	Box porta minuteria WL02	Box porta minuteria a 13 scomparti in PP Dim. Est.: 163x120x30 mm Peso: 0,08 Kg	
WL03	Box porta minuteria WL03	Box porta minuteria vuoto in PP Dim. Est.: 163x120x30 mm Peso: 0,08 Kg	
WL04	Box porta minuteria WL04	Box porta minuteria a 10 scomparti in PP Dim. Est.: 245x130x30 mm Peso: 0,15 Kg	
WL05	Box porta minuteria WL05	Box porta minuteria vuoto in PP Dim. Est.: 245x130x30 mm Peso: 0,15 Kg	

Ricambi			
KIN.0900	Serrature TSA	2 Serrature TSA 2 Chiavi 2 Elementi di fissaggio 8 Viti 6 Rivetti 4 Rondelle	
KIN.0782	Kit maniglia	1 Maniglia frontale/laterale 5 Viti 4 Rondelle 1 Dado 1 Distanziale	
KIN.0335	Cerniera	1 Cerniera 10 Rivetti	
KIN.0314	Braccetto reggi coperchio	1 Braccetto reggi coperchio 4 Rivetti	
KIN.0056	Cinghia in gomma, preforata	1 Cinghia preforata 4 Rivetti 1 Rondella	
KIN.0348	Set divisori per fondo valigia	4 Divisori per fondo valigia	
KIN.0979	Tasca portadocumenti	1 Tasca portadocumenti 4 Rivetti	



KIN.0447	Linguone	1 linguone 4 rivetti 1 barra angolare	
KIN.0978	Pannello portautensili superiore PEL (vecchio modello)	Pannello portautensili superiore PEL, con elastici su entrambi i lati.	
KIN.0389	Pannello portautensili inferiore PEL (vecchio modello)	Pannello portautensili inferiore con elastici, PEL	
KIN.1242	Pannello inferiore PEL	Pannello portautensili inferiore PEL, con elastici su un lato.	
KIN.1243	Pannello portautensili superiore PEL	Pannello portautensili superiore con elastici sue due lati	
KIN.0365	Serratura versione precedente	2 Serrature 4 Chiavi 2 Ganci 4 Viti 4 Rivetti	