

# SCHEDA PRODOTTO



## GT Line Valigia Professionale Flash 2 PTS

EAN 8024482182612

### Funzionalità Essenziale e Robustezza



La valigia professionale Flash 2 è il contenitore ideale per chi cerca un perfetto equilibrio tra qualità, funzionalità e prezzo. Costruita con pareti in ABS stampate ad iniezione e rinforzata con profili in alluminio, questa valigia porta attrezzi è progettata per durare nel tempo, anche negli ambienti di lavoro più impegnativi. L'organizzazione interna è pensata per rispondere alle esigenze di tecnici, manutentori e installatori, offrendo una soluzione compatta, resistente e facilmente trasportabile. La valigia porta attrezzi Flash 2 rappresenta un'opzione pratica, versatile e affidabile per ogni professionista in movimento.

#### Caratteristiche

1. Struttura solida e resistente agli urti.

Il corpo in ABS stampato ad iniezione assicura una protezione robusta contro urti e sollecitazioni meccaniche, mantenendo il contenuto al sicuro anche in condizioni difficili.

2. Rinforzi in alluminio per una maggiore durata.

I profili angolari in alluminio aumentano la resistenza strutturale del contenitore professionale, proteggendolo dall'usura quotidiana e dai colpi accidentali.

3. Organizzazione interna efficiente e modulabile.

I due pannelli interni con elastici e la tasca porta documenti dotata di tasche porta utensili permettono di tenere ogni attrezzo al proprio posto, migliorando velocità e precisione nelle attività operative.

4. Fondo personalizzabile con divisori removibili.

Lo scomparto inferiore offre la possibilità di configurare lo spazio secondo le proprie esigenze, rendendo questa valigia porta utensili estremamente versatile.

5. Massima sicurezza grazie alle serrature con chiave.

Le due serrature a chiave assicurano la protezione degli utensili contro l'accesso non autorizzato, ideale per chi trasporta strumenti di valore.

6. Cerniere di sicurezza per una chiusura affidabile.

Le due cerniere posteriori garantiscono una tenuta ottimale, proteggendo il contenuto da aperture accidentali durante gli spostamenti.

7. Maniglia ergonomica con grip in gomma antiscivolo.

Il design della maniglia, rivestita in gomma, assicura una presa comoda e sicura anche durante trasporti



prolungati o con carichi pesanti.

8. Interni facilmente lavabili per una manutenzione rapida.

La superficie interna della valigia è progettata per essere facilmente pulibile, mantenendo sempre igiene e ordine all'interno del contenitore.

Misure interne*					
	A	B	C	D	E
		452,6 mm 17.82 in	317,6 mm 12.50 in	158 mm 6.22 in	62 mm 2.44 in

Misure esterne*	
Lunghezza	465,9 mm 18.34 in
Profondità	373,5 mm 14.70 in
Altezza	170 mm 6.69 in

+/-1,5% dalle misure nominali

Peso	
	4,15 Kg 9.16 lbs

Capacità di carico
20 Kg 44.09 lbs








Colore	
	Nero






<b>Specifiche</b>	
Colore	Nero
Maniglie	Maniglia con grip in gomma
Profilo	Profilo in alluminio
Pannelli	1 pannello portautensili con tasche FLEXI POUCHES™ su due lati 1 pannello portautensili con tasche FLEXI POUCHES™ su un lato
Portadocumenti	1 tasca portadocumenti
Serrature	2 Serrature con chiave
Fondo	Fondo con divisori rimovibili
Cerniere	2 Cerniere con reggicoperchio
Tolleranza dimensioni effettive	+/-1,5% dalle misure nominali
Soluzioni	Senza ruote
Serie	Flash
Materiale	ABS - PLAST.



<b>Accessori</b>			
WL01	Box porta minuteria WL01	Box porta minuteria a 6 scomparti in PP Dim. Est.: 163x120x30 mm Peso: 0,08 Kg	
WL02	Box porta minuteria WL02	Box porta minuteria a 13 scomparti in PP Dim. Est.: 163x120x30 mm Peso: 0,08 Kg	
WL03	Box porta minuteria WL03	Box porta minuteria vuoto in PP Dim. Est.: 163x120x30 mm Peso: 0,08 Kg	
WL04	Box porta minuteria WL04	Box porta minuteria a 10 scomparti in PP Dim. Est.: 245x130x30 mm Peso: 0,15 Kg	
WL05	Box porta minuteria WL05	Box porta minuteria vuoto in PP Dim. Est.: 245x130x30 mm Peso: 0,15 Kg	



<b>Ricambi</b>			
KIN.1227	Cerniera	1 cerniera 6 viti	
KIN.1228	Divisori fondo valigia	2 divisori per il fondo della valigia	
KIN.1236	Pannello inferiore PTS	Pannello inferiore PTS, con tasche.	
KIN.1235	Pannello superiore PTS	Pannello superiore PTS, con tasche.	