

SCHEDA PRODOTTO



GT Line Valigia Professionale GT 44-19 PTS

EAN 8024482015569

Valigia professionale resistente all'acqua



La valigia professionale GT 44-19 PTS è il contenitore ideale il professionista che ha bisogno di proteggere strumenti e utensili in modo affidabile.

Progettata in polipropilene ad alta resistenza, è una valigia porta attrezzi di medie dimensioni completamente ermetica, resistente all'acqua e agli urti, alla sabbia, alla polvere e agli agenti corrosivi.

Caratteristiche

1. Tenuta stagna e protezione totale da agenti esterni.

Grazie alla guarnizione erogata e alla valvola di pressurizzazione, la valigia è completamente impermeabile, proteggendo strumenti e accessori da acqua, umidità, sabbia e polveri sottili.

2. Resistenza superiore per ambienti estremi.

Il polipropilene ad alto spessore e le cerniere con perni anticorrosione garantiscono un'elevata durabilità anche in presenza di agenti chimici, corrosivi o condizioni climatiche estreme (da -33°C a +90°C).

3. Struttura robusta e impilabile.

Il design consente l'impilabilità, mentre i rinforzi in acciaio nei punti di fissaggio per i lucchetti aumentano la sicurezza durante il trasporto e lo stoccaggio.

4. Organizzazione interna avanzata e modulare.

Due pannelli porta utensili con tasche FLEXI POUCHES™ e un fondo con divisori ad alta stabilità permettono di organizzare al meglio ogni tipo di attrezzo o accessorio tecnico.

5. Praticità d'uso e comfort nel trasporto.

La maniglia ergonomica rivestita in gomma offre una presa sicura e comoda, mentre i nuovi braccetti reggi coperchio pressurizzati a gas facilitano l'apertura e la chiusura in sicurezza.

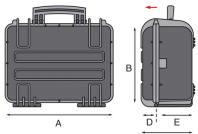
6. Spazio extra per documenti e minuteria.

Include una tasca porta documenti e due cassettini dedicati alla minuteria, per avere sempre tutto in ordine e a portata di mano.




7. Sicurezza e identificazione immediata.

La targhetta portanome integrata consente una rapida identificazione della valigetta attrezzi, ideale per professionisti in mobilità o in ambienti condivisi.

Misure interne*					
	A	B	C	D	E
	445 mm 17.52 in	345 mm 13.58 in	190 mm 7.48 in	47 mm 1.85 in	143 mm 5.63 in

Misure esterne*	
Lunghezza	480 mm 18.90 in
Profondità	417 mm 16.42 in
Altezza	217 mm 8.54 in

+/-1,5% dalle misure nominali

Peso	
	4,05 Kg 8.92 lbs








Capacità di carico	
	30 Kg 66.14 lbs





Colore	
	Nero



Specifiche	
Colore	Nero
Maniglie	Maniglia ergonomica rivestita in gomma
Impilabile	Sì
Targhetta	Targhetta portanome
Pannelli	1 Pannello portautensili con tasche FLEXI POUCHES™ su due lati 1 Pannello portautensili con tasche FLEXI POUCHES™ su un lato
Portadocumenti	1 Tasca portadocumenti
Serrature	Serrature con leva di sblocco. Predisposizione per lucchetto
Fondo	Fondo con divisori removibili e regolabili
Box	2 Cassettini porta minuteria
Braccetti	Braccetti reggi coperchio a gas
Tolleranza dimensioni effettive	+/-1,5% dalle misure nominali
Soluzioni	Senza ruote
Serie	GT 44-19
Materiale	POLIPROPILENE



Accessori			
WL01	Box porta minuteria WL01	Box porta minuteria a 6 scomparti in PP Dim. Est.: 163x120x30 mm Peso: 0,08 Kg	
WL02	Box porta minuteria WL02	Box porta minuteria a 13 scomparti in PP Dim. Est.: 163x120x30 mm Peso: 0,08 Kg	
WL03	Box porta minuteria WL03	Box porta minuteria vuoto in PP Dim. Est.: 163x120x30 mm Peso: 0,08 Kg	
WL04	Box porta minuteria WL04	Box porta minuteria a 10 scomparti in PP Dim. Est.: 245x130x30 mm Peso: 0,15 Kg	
WL05	Box porta minuteria WL05	Box porta minuteria vuoto in PP Dim. Est.: 245x130x30 mm Peso: 0,15 Kg	
SHOULDERKIT.U	SHOULDERKIT.U. Tracolla regolabile	1 Tracolla regolabile per valigia GT 44-19 4 Perni di fissaggio 2 Placchette in metallo	
EXPL TSA.DIGILOCK	EXPL TSA.DIGILOCK - Lucchetto omologato TSA	Lucchetto omologato TSA con combinazione a 4 cifre	



EXPL.COMBILOCK	EXPL COMBILOCK - Lucchetto con combinazione	Lucchetto brevettato con combinazione a 3 cifre	
EXPL.PADLOCK	EXPL PADLOCK - Lucchetto con chiavi	Lucchetto brevettato con chiavi	

Ricambi			
KIN.1358	Pannello superiore PTS	Pannello superiore PTS, con tasche FLEXI POUCHES™. Sistema di fissaggio Click&Go.	
KIN.1359	Pannello inferiore PTS	Pannello inferiore PTS, con tasche FLEXI POUCHES™. Sistema di fissaggio Click&Go.	
KIN.1301	Cinghia preforata	1 Cinghia preforata in gomma	
KIN.0850	Guarnizione	Guarnizione in poliuretano.	
KIN.1260	Braccetto reggi coperchio	1 Braccetto reggi coperchio a gas	
KIN.0238	Vassoio per fondo valigia	1 Vassoio per fondo valigia 1 Girello 2 Viti	
KIN.0496	Targhetta portanome	Targhetta portanome removibile.	



KIN.0572	Divisori per fondo valigia	5 Divisori per il fondo della valigia 8 Elementi di fissaggio	
KIN.0446	Serratura	1 serratura 2 perni di fissaggio	 KIN.0446
KIN.0479	Maniglia	Maniglia ergonomica rivestita in gomma. 2 perni di fissaggio.	