

SCHEDA PRODOTTO



GT Line Trolley Professionale REVO21 WH PTS

EAN 8024482187242

Facili e leggere da trasportare



Il trolley professionale REVO21 WH è la scelta ideale per i tecnici e i professionisti che necessitano di un contenitore robusto, sicuro e facilmente trasportabile. Realizzato in resistente polipropilene stampato ad iniezione, questo trolley porta utensili è progettato per resistere agli urti, alle sostanze chimiche e agli sbalzi di temperatura. Con un design completamente rinnovato, REVO21 WH unisce le qualità di una valigia porta attrezzi con la praticità di un trolley, garantendo la massima efficienza anche durante gli spostamenti più frequenti. Solido, capiente e funzionale, è la valigia professionale perfetta per chi lavora in movimento.

Caratteristiche

1. Struttura ultrasensibile per ambienti di lavoro impegnativi.

Il polipropilene ad alto spessore, lavorato tramite stampaggio a iniezione, offre una resistenza superiore contro urti, agenti chimici e temperature estreme, garantendo una lunga durata nel tempo.

2. Trolley porta utensili con mobilità integrata per il massimo comfort.

Dotato di ruote robuste e maniglia telescopica, REVO21 WH è ideale per i professionisti sempre in viaggio: si trasporta facilmente senza fatica anche su lunghe distanze o superfici irregolari.

3. Sicurezza garantita con doppie serrature a chiave.

Le due serrature con chiave assicurano protezione contro accessi non autorizzati, rendendo questa valigia porta attrezzi ideale anche per il trasporto di strumenti delicati o di valore.

4. Struttura rinforzata con profilo in alluminio.

Il profilo in alluminio aumenta la robustezza complessiva del contenitore, migliorando la protezione degli utensili anche in caso di urti o pressioni elevate.

5. Chiusura potenziata con tre cerniere posteriori.

Le tre cerniere offrono una tenuta superiore durante gli spostamenti.

Le tre cerniere offrono una tenuta superiore, proteggendo il contenuto da polvere, acqua e agenti esterni durante gli spostamenti.

6. Maniglia ergonomica con grip in gomma per una presa sicura.

La maniglia superiore, rivestita in gomma antiscivolo, consente un'impugnatura salda e confortevole, anche in condizioni difficili o con guanti da lavoro.

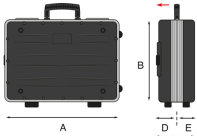


7. Spazio interno personalizzabile per una perfetta organizzazione.

Il fondo è dotato di divisori regolabili e rimovibili, pensati per adattarsi a diverse tipologie di attrezzi e garantire un'organizzazione su misura.


8. Design moderno e funzionale per un uso professionale quotidiano.

La nuova linea REVO21 WH unisce estetica e funzionalità, offrendo una valigetta attrezzi professionale che si distingue anche per l'immagine curata e tecnica.

Misure interne*					
	A	B	C	D	E
	451,5 mm 17.78 in	321,5 mm 12.66 in	223,5 mm 8.80 in	85,5 mm 3.37 in	138 mm 5.43 in

Misure esterne*	
Lunghezza	474,4 mm 18.68 in
Profondità	377,9 mm 14.88 in
Altezza	242,7 mm 9.56 in

+/-1,5% dalle misure nominali

Peso	
	5,17 Kg 11.4 lbs

Capacità di carico
20 Kg 44.09 lbs















Colore	
	Nero




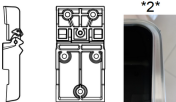

Specifiche	
Maniglie	Maniglia ergonomica con grip in gomma Maniglione telescopico
Cerniere	3 Cerniere posteriori con reggicoperchio
Pannelli	1 pannello portautensili con tasche FLEXI POUCHES™ su due lati 1 pannello portautensili con tasche FLEXI POUCHES™ su un lato
Serrature	2 Serrature con chiave
Fondo	Fondo con divisori regolabili
Colore	Nero
Tolleranza dimensioni effettive	+/-1,5% dalle misure nominali
Soluzioni	Con le ruote
Serie	Revo21
Ruote	SI - Ruote presenti
Materiale	POLIPROPILENE



Accessori			
WL01	Box porta minuteria WL01	Box porta minuteria a 6 scomparti in PP Dim. Est.: 163x120x30 mm Peso: 0,08 Kg	
WL02	Box porta minuteria WL02	Box porta minuteria a 13 scomparti in PP Dim. Est.: 163x120x30 mm Peso: 0,08 Kg	
WL03	Box porta minuteria WL03	Box porta minuteria vuoto in PP Dim. Est.: 163x120x30 mm Peso: 0,08 Kg	
WL04	Box porta minuteria WL04	Box porta minuteria a 10 scomparti in PP Dim. Est.: 245x130x30 mm Peso: 0,15 Kg	
WL05	Box porta minuteria WL05	Box porta minuteria vuoto in PP Dim. Est.: 245x130x30 mm Peso: 0,15 Kg	

Ricambi			
KIN.1418	Maniglia Telescopica	1 Maniglia telescopica 4 Rondelle 4 Viti 4 Rivetti 1 Inserto	
KIN.1419	Ruote	2 Ruote 2 Perni 2 Rivetti	
KIN.1420	Piedini	2 Piedini di supporto	
KIN.1423	Set Serratura	2 Serrature 4 Chiavi 2 Rivetti 2 Viti 2 Rondelle 2 Dadi	
KIN.1421	Pannello superiore PTS	Pannello superiore con tasche FLEXI POUCHES™	
KIN.1422	Pannello inferiore PTS	Pannello inferiore con tasche FLEXI POUCHES™	
KIN.1417	Divisori inferiori	Divisori inferiori per il fondo	



KIN.1407	Divisori inferiori per Revo21	Divisori inferiori per il fondo	
KIN.1516			 <p> Componenti: P10.0141 PERNINO CERNI Ø3x44,5mm AISI316 ZIGUR 014.0166 CERNIERA ESTERNA COPRIVERGHE X Ø31 Ø246 014.0167 CERNIERA ESTERNA FONDO REVO21 X Ø31 Ø246 Cerniera sviluppata per introduzione profilo 001.0249 </p>  <p> Ricambi: KIN.1516 KIT 3 CERNIERE REVO21 X PROFILO 001.0249 </p>