

# SCHEDA PRODOTTO



## GT Line Trolley Professionale Rock Turtle PEL

EAN 8024482178691

**Robusta e perfetta da trasportare in aereo**



La valigia Rock Turtle è la compagna ideale per i professionisti che cercano robustezza, sicurezza e praticità in un unico prodotto. Costruita in polietilene ad alta resistenza, con rinforzi in alluminio e angoli protetti, assicura un'elevata protezione degli strumenti anche in ambienti difficili o durante il trasporto più impegnativo.

Perfetta per contenere utensili manuali, elettroattrezzi o ricambi, offre ampio spazio interno e soluzioni intelligenti per l'organizzazione. Grazie alle ruote con cuscinetti a sfera e alla maniglia telescopica integrata, la Rock Turtle si muove con facilità anche su superfici irregolari.

Pensata per chi è sempre in movimento, garantisce mobilità e protezione senza compromessi, rendendo ogni spostamento più efficiente e sicuro.

### Caratteristiche

#### 1. Protezione avanzata da urti e condizioni difficili

Ottenuto grazie al Polietilene ad Alta Resistenza: questo materiale garantisce una struttura robusta e resistente agli urti, proteggendo il contenuto della valigia anche in condizioni ambientali sfavorevoli.

#### 2. Robustezza e affidabilità superiori

Garantita dal Profilo in Alluminio: il profilo in alluminio contribuisce a rafforzare la struttura della valigia, aumentando la resistenza agli impatti e alla corrosione, e rendendo il prodotto più durevole nel tempo.

#### 3. Massima capacità di stoccaggio

Offerta dalla Grande Capacità interna: le valigie GT sono progettate per offrire ampio spazio, permettendo di organizzare al meglio utensili e accessori, senza compromettere la funzionalità.

#### 4. Gestione intelligente degli strumenti

Permessa dalla Tecnologia INTELLIRESPOND: grazie all'app gratuita, puoi monitorare e gestire facilmente gli strumenti presenti nella valigia, assicurandoti di avere sempre il controllo su ciò che è contenuto e in che stato si trova.

#### 5. Sicurezza durante il trasporto aereo



Garantita dalle Serrature Omologate TSA: queste serrature permettono di viaggiare in totale sicurezza, specialmente in aereo, dove le ispezioni di sicurezza possono avvenire senza compromettere la protezione degli oggetti all'interno.

#### 6. Facilità di trasporto

Ottenuta grazie alle Ruote con Cuscinetti a Sfera e alla Maniglia Telescopica: queste caratteristiche rendono il trasporto della valigia fluido e comodo, anche su superfici irregolari, grazie alla manovrabilità e alla stabilità offerte.

#### 7. Chiusura sicura e affidabile

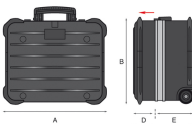
Realizzata grazie alla Cerniera in Acciaio Rivettata: la chiusura a cerniera è robusta e resistente, garantendo che la valigia rimanga ben chiusa durante il trasporto.

#### 8. Organizzazione efficiente degli accessori

Ottenuta grazie ai Cassettini Porta Minuteria: questi piccoli comparti sono perfetti per tenere in ordine e facilmente accessibili utensili e componenti di piccole dimensioni.

#### 9. Ottimizzazione dello spazio nel trasporto

Raggiunta grazie all'Impilabilità: la possibilità di impilare le valigie consente di ottimizzare lo spazio durante il trasporto, soprattutto quando si devono trasportare più unità.

| Misure interne*   |          |          |          |         |         |
|---|----------|----------|----------|---------|---------|
|  | A        | B        | C        | D       | E       |
|   | 470 mm   | 390 mm   | 300 mm   | 106 mm  | 194 mm  |
|   | 18.50 in | 15.35 in | 11.81 in | 4.17 in | 7.64 in |

| Misure esterne* |                    |
|-----------------|--------------------|
| Lunghezza       | 517 mm<br>20.35 in |
| Profondità      | 453 mm<br>17.83 in |
| Altezza         | 349 mm<br>13.74 in |

+/-1,5% dalle misure nominali

| Peso  |                      |
|---|----------------------|
|  | 8,52 Kg<br>18.78 lbs |

| Capacità di carico |
|--------------------|
| 40 Kg<br>88.18 lbs |












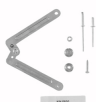


| Colore  |      |
|---|------|
|  | Nero |









| <b>Specifiche</b>               |   |
|---------------------------------|---|
| Tipologia                       | Valigia Trolley Porta Utensili  |
| Colore                          | Nero  |
| Ruote                           | 2 ruote con cuscinetti a sfera  |
| Maniglie                        | Maniglia telescopica<br>Maniglia ergonomica rivestita in gomma  |
| Braccetti                       | 2 Braccetti reggi coperchio a gas   |
| Pannelli                        | 1 pannello porta utensili con elastici su due lati<br>1 pannello porta utensili con elastici su un lato |
| Portadocumenti                  | 1 Tasca portadocumenti  |
| Serrature                       | 2 Serrature con chiave omologate TSA  |
| Fondo                           | Capiente fondo porta utensili   |
| Cerniere                        | Cerniera in acciaio rivettata in più punti  |
| Box                             | 2 Cassettini porta minuteria  |
| Impilabile                      | Sì  |
| IntelliRespond                  | Sì  |
| Tolleranza dimensioni effettive | +/-1,5% dalle misure nominali   |
| Soluzioni                       | Con le ruote  |
| Serie                           | Rock  |
| Materiale                       | POLIETILENE   |



| <b>Accessori</b> |                             |  |   |
|------------------|-----------------------------|--|---|
| WL01             | Box porta minuteria<br>WL01 | Box porta minuteria a 6 scomparti<br>in PP<br>Dim. Est.: 163x120x30 mm<br>Peso: 0,08 Kg  |    |
| WL02             | Box porta minuteria<br>WL02 | Box porta minuteria a 13 scomparti<br>in PP<br>Dim. Est.: 163x120x30 mm<br>Peso: 0,08 Kg |    |
| WL03             | Box porta minuteria<br>WL03 | Box porta minuteria vuoto in PP<br>Dim. Est.: 163x120x30 mm<br>Peso: 0,08 Kg             |    |
| WL04             | Box porta minuteria<br>WL04 | Box porta minuteria a 10 scomparti<br>in PP<br>Dim. Est.: 245x130x30 mm<br>Peso: 0,15 Kg |  |
| WL05             | Box porta minuteria<br>WL05 | Box porta minuteria vuoto in PP<br>Dim. Est.: 245x130x30 mm<br>Peso: 0,15 Kg             |  |

| Ricambi  |                             |   |   |
|----------|-----------------------------|---|---|
| KIN.0782 | Kit maniglia                | 1 Maniglia frontale/laterale<br>5 Viti<br>4 Rondelle<br>1 Dado<br>1 Distanziale |    |
| KIN.0512 | Kit girelli                 | 2 Girelli<br>4 Rondelle<br>8 Rivetti<br>4 Viti                                  |    |
| KIN.0864 | Serratura TSA               | 2 TSA locks<br>4 Chiavi<br>8 Viti<br>4 Rondelle                                 |    |
| KIN.0332 | Cerniera                    | 1 Cerniera<br>14 Rivetti  |  |
| KIN.0650 | Supporti per il coperchio   | 1 Supporto coperchio<br>2 Rivetti<br>1 Dado<br>2 Distanziali<br>1 Vite          |  |
| KIN.0056 | Cinghia in gomma, preforata | 1 Cinghia preforata<br>4 Rivetti<br>1 Rondella                                  |  |
| KIN.0775 | Piedini                     | 4 Piedini<br>8 Rondelle<br>4 Rivetti  |  |



|          |                                      |   |   |
|----------|--------------------------------------|---|---|
| KIN.0968 | Ruote                                | 2 Ruote<br>1 Asse ruota filettato<br>2 Dadi<br>2 Rondelle<br>2 Distanziali          |    |
| KIN.0967 | Manico telescopico                   | 1 Manico telescopico<br>2 Rondelle<br>2 Dadi<br>4 Viti                              |    |
| KIN.1291 | Set di rinforzi angolari in plastica | 1 Rinforzo angolare - Lato destro<br>1 Rinforzo angolare - Lato sinistro<br>10 Viti |    |
| KIN.0382 | Pannello inferiore PEL               | Pannello inferiore con elastici   |   |
| KIN.0400 | Pannello superiore PEL               | Pannello superiore con elastici   |  |
| KIN.1461 |                                      | Tasca Portadocumenti  |  |