

SCHEDA PRODOTTO



GT Line Trolley Professionale Rock Turtle PTS

EAN 8024482178714

Robusta e perfetta da trasportare in aereo



La valigia Rock Turtle è la compagna ideale per i professionisti che cercano robustezza, sicurezza e praticità in un unico prodotto. Costruita in polietilene ad alta resistenza, con rinforzi in alluminio e angoli protetti, assicura un'elevata protezione degli strumenti anche in ambienti difficili o durante il trasporto più impegnativo.

Perfetta per contenere utensili manuali, elettrostrumenti o ricambi, offre ampio spazio interno e soluzioni intelligenti per l'organizzazione. Grazie alle ruote con cuscinetti a sfera e alla maniglia telescopica integrata, la Rock Turtle si muove con facilità anche su superfici irregolari.

Pensata per chi è sempre in movimento, garantisce mobilità e protezione senza compromessi, rendendo ogni spostamento più efficiente e sicuro.

Caratteristiche

1. Protezione avanzata da urti e condizioni difficili

Ottenuto grazie al Polietilene ad Alta Resistenza: questo materiale garantisce una struttura robusta e resistente agli urti, proteggendo il contenuto della valigia anche in condizioni ambientali sfavorevoli.

2. Robustezza e affidabilità superiori

Garantita dal Profilo in Alluminio: il profilo in alluminio contribuisce a rafforzare la struttura della valigia, aumentando la resistenza agli impatti e alla corrosione, e rendendo il prodotto più durevole nel tempo.

3. Massima capacità di stoccaggio

Offerta dalla Grande Capacità interna: le valigie GT sono progettate per offrire ampio spazio, permettendo di organizzare al meglio utensili e accessori, senza compromettere la funzionalità.

4. Gestione intelligente degli strumenti

Permessa dalla Tecnologia INTELLIRESPOND: grazie all'app gratuita, puoi monitorare e gestire facilmente gli strumenti presenti nella valigia, assicurandoti di avere sempre il controllo su ciò che è contenuto e in che stato si trova.

5. Sicurezza durante il trasporto aereo



Garantita dalle Serrature Omologate TSA: queste serrature permettono di viaggiare in totale sicurezza, specialmente in aereo, dove le ispezioni di sicurezza possono avvenire senza compromettere la protezione degli oggetti all'interno.

6. Facilità di trasporto

Ottenuta grazie alle Ruote con Cuscinetti a Sfera e alla Maniglia Telescopica: queste caratteristiche rendono il trasporto della valigia fluido e comodo, anche su superfici irregolari, grazie alla manovrabilità e alla stabilità offerte.

7. Chiusura sicura e affidabile

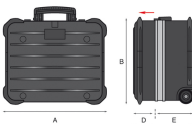
Realizzata grazie alla Cerniera in Acciaio Rivettata: la chiusura a cerniera è robusta e resistente, garantendo che la valigia rimanga ben chiusa durante il trasporto.

8. Organizzazione efficiente degli accessori

Ottenuta grazie ai Cassettini Porta Minuteria: questi piccoli comparti sono perfetti per tenere in ordine e facilmente accessibili utensili e componenti di piccole dimensioni.


9. Ottimizzazione dello spazio nel trasporto

Raggiunta grazie all'Impilabilità: la possibilità di impilare le valigie consente di ottimizzare lo spazio durante il trasporto, soprattutto quando si devono trasportare più unità.

Misure interne*					
	A	B	C	D	E
	470 mm	390 mm	300 mm	106 mm	194 mm
	18.50 in	15.35 in	11.81 in	4.17 in	7.64 in

Misure esterne*	
Lunghezza	517 mm 20.35 in
Profondità	453 mm 17.83 in
Altezza	349 mm 13.74 in

+/-1,5% dalle misure nominali

Peso	
	8,62 Kg 19 lbs

Capacità di carico
40 Kg 88.18 lbs












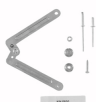


Colore	
	Nero








Specifiche	
Colore	Nero
Maniglie	Maniglia telescopica Maniglia ergonomica rivestita in gomma
Ruote	Ruote con cuscinetti a sfera
Braccetti	2 Braccetti reggi coperchio a gas
Pannelli	1 pannello porta utensili con tasche FLEXI POUCHES™ su due lati 1 pannello porta utensili con tasche FLEXI POUCHES™ su un lato
Portadocumenti	1 tasca portadocumenti
Serrature	2 Serrature con chiave omologate TSA
Box	2 Cassettini porta minuteria
Fondo	Capiente fondo porta utensili
Cerniere	Cerniera in acciaio rivettata in più punti
Impilabile	Si
Tolleranza dimensioni effettive	+/-1,5% dalle misure nominali
Soluzioni	Con le ruote
Serie	Rock
Materiale	POLIETILENE



Accessori			
WL01	Box porta minuteria WL01	Box porta minuteria a 6 scomparti in PP Dim. Est.: 163x120x30 mm Peso: 0,08 Kg	
WL02	Box porta minuteria WL02	Box porta minuteria a 13 scomparti in PP Dim. Est.: 163x120x30 mm Peso: 0,08 Kg	
WL03	Box porta minuteria WL03	Box porta minuteria vuoto in PP Dim. Est.: 163x120x30 mm Peso: 0,08 Kg	
WL04	Box porta minuteria WL04	Box porta minuteria a 10 scomparti in PP Dim. Est.: 245x130x30 mm Peso: 0,15 Kg	
WL05	Box porta minuteria WL05	Box porta minuteria vuoto in PP Dim. Est.: 245x130x30 mm Peso: 0,15 Kg	

Ricambi			
KIN.0782	Kit maniglia	1 Maniglia frontale/laterale 5 Viti 4 Rondelle 1 Dado 1 Distanziale	
KIN.0512	Kit girelli	2 Girelli 4 Rondelle 8 Rivetti 4 Viti	
KIN.0864	Serratura TSA	2 TSA locks 4 Chiavi 8 Viti 4 Rondelle	
KIN.0332	Cerniera	1 Cerniera 14 Rivetti	
KIN.0650	Supporti per il coperchio	1 Supporto coperchio 2 Rivetti 1 Dado 2 Distanziali 1 Vite	
KIN.0056	Cinghia in gomma, preforata	1 Cinghia preforata 4 Rivetti 1 Rondella	
KIN.0775	Piedini	4 Piedini 8 Rondelle 4 Rivetti	



KIN.0968	Ruote	2 Ruote 1 Asse ruota filettato 2 Dadi 2 Rondelle 2 Distanziali	
KIN.0967	Manico telescopico	1 Manico telescopico 2 Rondelle 2 Dadi 4 Viti	
KIN.1291	Set di rinforzi angolari in plastica	1 Rinforzo angolare - Lato destro 1 Rinforzo angolare - Lato sinistro 10 Viti	
KIN.0216	Pannello superiore PTS	Pannello superiore con tasche FLEXI POUCHES™	
KIN.0381	Pannello inferiore PTS	Pannello inferiore con tasche FLEXI POUCHES™	
KIN.1461		Tasca Portadocumenti	