

SCHEDA PRODOTTO



GT Line Valigia Professionale ALC/170

EAN 8024482004327

Tradizione, Robustezza e Praticità in Alluminio



La valigia professionale ALC/170 di GT Line è una valigia porta utensili robusta e funzionale, pensata per il professionista che cerca affidabilità e ordine nel proprio lavoro quotidiano. Costruita in alluminio con spessore 15/10 mm, è rinforzata nei punti strategici con angolari in acciaio cromato, profilati di rinforzo e rivetti ad alta resistenza. Ideale come contenitore professionale per attrezzi, offre una struttura solida, una disposizione interna efficiente e una comoda trasportabilità, anche grazie alla pratica cinghia a spalla.

Caratteristiche

1. Struttura in alluminio per una protezione solida e duratura.

Il corpo in alluminio da 15/10 mm garantisce alta resistenza meccanica e durata nel tempo, proteggendo i tuoi strumenti anche in condizioni di lavoro difficili.

2. Rinforzi strategici per una valigia professionale indistruttibile.

Gli angolari in acciaio cromato, i profilati in alluminio e i rivetti posizionati nei punti critici rendono questa valigia porta attrezzi estremamente robusta, resistente a urti, vibrazioni e usura prolungata.

3. Sicurezza e affidabilità nella chiusura.

Dotata di due serrature in acciaio cromato e tre cerniere in metallo ad alto spessore, garantisce una chiusura sicura e duratura, proteggendo i tuoi utensili da aperture accidentali o non autorizzate.

4. Comfort di trasporto anche in movimento.

La maniglia cromata con grip in gomma offre una presa ergonomica e antiscivolo, mentre la cinghia per il trasporto a spalla consente di portare comodamente la valigia anche durante gli spostamenti più frequenti.

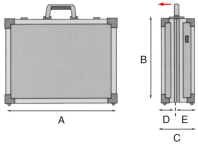
5. Organizzazione interna pensata per l'efficienza.

Il fondo termoformato con tre scomparti fissi facilita l'organizzazione degli attrezzi e degli accessori, mantenendoli sempre ordinati e facilmente accessibili durante il lavoro.


6. Spazio per documenti sempre a portata di mano.

La pratica tasca porta documenti integrata consente di riporre manuali, schede tecniche, ordini di lavoro o altri documenti essenziali, senza compromettere lo spazio interno.



Misure interne*					
	A	B	C	D	E
	436 mm 17.17 in	329 mm 12.95 in	177 mm 6.97 in	79 mm 3.11 in	98 mm 3.86 in

Misure esterne*	
Lunghezza	454 mm 17.87 in
Profondità	377 mm 14.84 in
Altezza	186 mm 7.32 in






Peso	
	6,04 Kg 13.32 lbs








Capacità di carico
20 Kg 44.09 lbs






Specifiche	
Profilo	Profilo in alluminio
Maniglie	Maniglia cromata con grip in gomma
Braccetti	2 Braccetti reggi coperchio con molla di sicurezza
Pannelli	1 pannello portautensili con elastici su due lati 1 pannello portautensili con elastici su un lato
Portadocumenti	1 tasca portadocumenti
Serrature	2 serrature in acciaio cromato
Fondo	Fondo termoformato con porta oggetti, con 3 vani fissi di cui uno porta trapano
Cerniere	3 Cerniere in acciaio cromato ad alto spessore
Box	2 Cassettini porta minuteria
Soluzioni	Senza ruote
Serie	Alc
Tipologia	SI
Materiale	ALLUMINIO

Accessori			
WL01	Box porta minuteria WL01	Box porta minuteria a 6 scomparti in PP Dim. Est.: 163x120x30 mm Peso: 0,08 Kg	
WL02	Box porta minuteria WL02	Box porta minuteria a 13 scomparti in PP Dim. Est.: 163x120x30 mm Peso: 0,08 Kg	
WL03	Box porta minuteria WL03	Box porta minuteria vuoto in PP Dim. Est.: 163x120x30 mm Peso: 0,08 Kg	
WL05	Box porta minuteria WL05	Box porta minuteria vuoto in PP Dim. Est.: 245x130x30 mm Peso: 0,15 Kg	
WL04	Box porta minuteria WL04	Box porta minuteria a 10 scomparti in PP Dim. Est.: 245x130x30 mm Peso: 0,15 Kg	

Ricambi			
KIN.0298	Kit maniglia	1 Maniglia 8 Viti 4 Rondelle	
KIN.0561	Kit serratura	1 Serratura 1 Chiave 4 Rivetti	
KIN.0152	Kit cerniera	1 Cerniera 14 Rivetti	
KIN.0304	Braccetto reggi coperchio	1 Braccetto reggi coperchio 4 Rivetti 2 Distanziali 3 Rondelle	
KIN.0283	Vassoio per fondo	1 Vassoio termoformato 1 Girello 2 Rivetti	
KIN.0359	Spallaccio	1 Spallaccio regolabile	
KIN.0386	Pannello PEL	1 Pannello superiore PEL con elastici su due lati 4 Rivetti	



KIN.0385	Pannello inferiore	Pannello inferiore con elastici	
KIN.0149	Kit cerniera	1 Cerniera 6 Rivetti	