

SCHEDA PRODOTTO



GT Line Valigia Professionale BOXER PEL

EAN 8024482004006

Leggerezza e Robustezza per ogni Impresa Professionale



La valigia Boxer rappresenta l'equilibrio perfetto tra leggerezza e resistenza, ideale per i professionisti che cercano un contenitore affidabile e pratico. Alle ridotte dimensioni, associa un'elevata capienza. Realizzata in polipropilene stampato ad iniezione, offre un eccellente rapporto qualità/prezzo senza compromettere la capacità. Il profilo in alluminio conferisce ulteriore solidità, rendendo questa valigia portautensili una scelta ideale per chi cerca una valigia professionale che unisca praticità, sicurezza e design funzionale.

Caratteristiche

1. Facile da trasportare, senza rinunciare alla robustezza.

La nuova maniglia con grip in gomma permette una presa comoda e sicura, facilitando il trasporto anche durante lunghe trasferte.

2. Sicurezza garantita per i tuoi strumenti.

Le nuove serrature laterali con chiave offrono una protezione efficace contro accessi non autorizzati, mantenendo i tuoi utensili al sicuro.

3. Organizzazione efficiente per una gestione ottimale.

Il vano porta documenti e i 2 cassettini porta minuteria permettono di tenere tutto in ordine, facilitando l'accesso rapido a documenti e piccole parti.

4. Supporto pratico per un utilizzo agevole.

Il braccetto reggi coperchio mantiene il coperchio aperto durante l'uso, rendendo le operazioni più fluide e veloci.

5. Massima versatilità per ogni attrezzo.

I 2 pannelli porta utensili ad elastici consentono di organizzare e accedere rapidamente a tutti gli strumenti essenziali, mantenendo l'ordine all'interno della valigia.

6. Fondo termoformato per una protezione ottimale.

Il fondo termoformato è progettato per sostenere e proteggere oggetti di diverse forme e dimensioni, garantendo una conservazione sicura e senza danni.



Misure interne*					
	A	B	C	D	E
	429 mm 16.89 in	341 mm 13.43 in	154 mm 6.06 in	75,5 mm 2.97 in	78,5 mm 3.09 in

Misure esterne*	
Lunghezza	451 mm 17.76 in
Profondità	399 mm 15.71 in
Altezza	164 mm 6.46 in

+/-1,5% dalle misure nominali

Peso	
	4,1 Kg 9.04 lbs

Capacità di carico
20 Kg 44.09 lbs















Colore	
	Nero



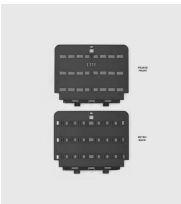


Specifiche	
Maniglie	Maniglia con grip in gomma
Braccetti	Braccetto reggi coperchio
Pannelli	1 pannello portautensili con elastici su due lati 1 pannello portautensili con elastici su un lato
Portadocumenti	1 vano portadocumenti
Serrature	Serrature con chiave
Box	2 Cassettini porta minuteria
Fondo	Fondo termoformato porta oggetti
Colore	Nero
Tolleranza dimensioni effettive	+/-1,5% dalle misure nominali
Soluzioni	Senza ruote
Serie	Boxer
Materiale	POLIPROPILENE



Accessori			
WL01	Box porta minuteria WL01	Box porta minuteria a 6 scomparti in PP Dim. Est.: 163x120x30 mm Peso: 0,08 Kg	
WL02	Box porta minuteria WL02	Box porta minuteria a 13 scomparti in PP Dim. Est.: 163x120x30 mm Peso: 0,08 Kg	
WL03	Box porta minuteria WL03	Box porta minuteria vuoto in PP Dim. Est.: 163x120x30 mm Peso: 0,08 Kg	
WL04	Box porta minuteria WL04	Box porta minuteria a 10 scomparti in PP Dim. Est.: 245x130x30 mm Peso: 0,15 Kg	
WL05	Box porta minuteria WL05	Box porta minuteria vuoto in PP Dim. Est.: 245x130x30 mm Peso: 0,15 Kg	

Ricambi			
KIN.0316	Braccetto reggi coperchio	1 Braccetto reggi coperchio 5 Rivetti 2 Rondelle 3 Distanziali	
KIN.0253	Maniglia (vecchio modello)	1 Maniglia per vecchio modello 12 Viti 8 Rondelle	
KIN.0357	Kit serratura (vecchio modello)	2 serrature per vecchio modello 2 elementi di fissaggio	
KIN.0366	Chiusura centralizzata (vecchia versione)	1 Serratura (versione precedente) 2 Chiavi 1 Gancio	
KIN.1230	Kit serrature sostitutive con chiave	2 serrature 4 chiavi 4 viti 2 dadi	
KIN.1231	Maniglia	Maniglia con grip in gomma 4 viti 8 rondelle	
KIN.0279	Vassoio fondo valigia	1 Vassoio portaoggetti per il fondo della valigia.	



KIN.0219	Pannello superiore PEL (vecchia versione)	Pannello portautensili superiore PEL, con elastici su entrambi i lati. Vecchio modello.	
KIN.0218	Pannello inferiore PEL (vecchia versione)	1 Pannello portautensili inferiore PEL (versione precedente), con elastici su entrambi i lati 4 viti	
KIN.1292	Pannello superiore PEL	Pannello portautensili superiore PEL, con elastici su due lati.	
KIN.1294	Pannello inferiore PEL	Pannello portautensili inferiore PEL, con elastici su un lato.	